



RENDICONTO ANNO 2015

ENTRATE	Competenza							Residuo			
	Previsioni iniziali	Previsioni definitive	% di definizione	Accertamenti	Riscossioni	% di realizz.ne	Residui dalla competenza	Conservati	Riscossi	% di realizz.ne	Rimasti
1	2	3	4	5	6	7	8	9	10	11	12
Titolo I - Entrate tributarie	0,00	0,00	0,00	0,00	0,00	0,00	0,00	0,00	0,00	0,00	0,00
Titolo II - Entrate derivanti da contributi e trasferimenti correnti dello Stato, della regione e di altri enti pubblici anche in rapporto all'esercizio di funzioni delegate dalla regione	630.624,96	756.772,51	83,33	671.418,17	92.306,14	13,75	579.112,03	353.489,87	291.710,73	82,52	61.779,14
Titolo III - Entrate extratributarie	87.955,43	123.532,90	71,20	123.510,82	66.056,55	53,48	57.454,27	3.029,72	3.029,72	100,00	0,00
Titolo IV - Entrate derivanti da alienazioni, da trasferimenti di capitale e da riscossioni di crediti	48.000,00	472.950,44	10,15	288.700,44	20.760,30	7,19	267.940,14	51.803,91	51.803,91	100,00	0,00
TOTALE ENTRATE FINALI	766.580,39	1.353.255,85	56,65	1.083.629,43	179.122,99	16,53	904.506,44	408.323,50	346.544,36	84,87	61.779,14
Titolo V - Entrate derivanti da accensioni di prestiti	25.000,00	25.000,00	100,00	0,00	0,00	0,00	0,00	0,00	0,00	0,00	0,00
Titolo VI - Entrate da servizi per conto di terzi	406.500,00	406.500,00	100,00	98.469,80	90.714,95	92,12	7.754,85	7.785,85	7.746,85	99,50	39,00
TOTALE	1.198.080,39	1.784.755,85	67,13	1.182.099,23	269.837,94	22,83	912.261,29	416.109,35	354.291,21	85,14	61.818,14
Avanzo di amministrazione	55.992,42	55.992,42	0,00	0,00	0,00	0,00	0,00	0,00	0,00	0,00	0,00
F.p.v per spese Correnti	0,00	329.203,74									
F.p.v per spese in Conto Capitale	0,00	140.694,54									
Fondo di cassa al 1° gennaio	0,00	0,00	0,00	0,00	253.497,15	0,00	0,00	0,00	0,00	0,00	0,00
TOTALE COMPLESSIVO DELLE ENTRATE	1.254.072,81	2.310.646,55	68,13	1.182.099,23	523.335,09	44,27	912.261,29	416.109,35	354.291,21	85,14	61.818,14

DESCRIZIONE (con i dati della classificazione: Codice - Risorsa - Capitolo	RS CP T	Residui conservati e stanziamenti definitivi di bilancio	N° Rif	Conto del tesoriere	Determinazione dei residui	Accertamenti	Maggiori o minori entrate (E=D-A) - (E=A-D) (*)	Motivo minori entrate
		Residui (A)		Riscossioni	Residui da riportare			
		Competenza (F)		Residui (B)	Residui (C)			
		Totale (M)		Competenza (G)	Competenza (H)			
				Totale (N)	Residui al 31 dicembre (O=C+H)			
		Accertamenti al 31 dicembre (P=D+I)						
<u>2 - ENTRATE DERIVANTI DA CONTRIBUTI E TRASFERIMENTI DALLO STATO, DALLE REGIONI E DA ALTRI ENTI DEL SETTORE PUBBLICO</u> <u>02 - CONTRIBUTI E TRASFERIMENTI CORRENTI DALLE REGIONI</u> 2.02.0265 - TRASF.RE.LI PER GESTIONE TERRITORIO ED AMBIENTE	RS CP T	314.205,42 630.438,56 944.643,98	7	239.013,68 41.853,51 280.867,19	32.686,14 530.080,03 562.766,17	271.699,82 571.933,54 843.633,36	-42.505,60 -58.505,02	
Voce 2020265/00010.000.1 CONTRIBUTO REG.LE ART.19 L.R 23.4.87 N. 21 FINANZ SPESE CORRENTI 1996 - 2015 LR 15/94	RS CP T	217.944,84 577.932,96 795.877,80		212.000,00 33.853,51 245.853,51	5.944,84 495.574,43 501.519,27	217.944,84 529.427,94 747.372,78	0,00 -48.505,02	
Voce 2020265/00010.000.2 CONTRIBUTO REG.LE FINANZ SPESE CORRENTI PROGETTO TARTARUGHE (CAP.U 173)	RS CP T	7.250,00 7.250,00 14.500,00		0,00 0,00 0,00	0,00 7.250,00 7.250,00	0,00 7.250,00 7.250,00	-7.250,00 0,00	
Voce 2020265/00010.001.1 TRASFERIMENTO INTEGRATIVO R.M ANNO 2002 PER SPESE CORRENTI FINANZIA CAP. 182/1	RS CP T	12.702,95 0,00 12.702,95		0,00 0,00 0,00	12.702,95 0,00 12.702,95	12.702,95 0,00 12.702,95	0,00 0,00	
Voce 2020265/00010.002.1 ALTRI CONTRIBUTI REGIONE MARCHE PER SPESE CORRENTI	RS CP T	13.000,00 13.000,00 26.000,00		0,00 8.000,00 8.000,00	0,00 5.000,00 5.000,00	0,00 13.000,00 13.000,00	-13.000,00 0,00	
Voce 2020265/00011.000.1 CONTRIB.REG.LE PER INIZIATIVE VARIE EDUCAZIONE AMBIENTALE (CAP. U141)	RS CP T	49.269,28 22.255,60 71.524,88		27.013,68 0,00 27.013,68	0,00 22.255,60 22.255,60	27.013,68 22.255,60 49.269,28	-22.255,60 0,00	
Voce 2020265/00020.000.0 FONDI REGIONE MARCHE PER REALIZZAZIONE CETS Fase 2 E 3	RS CP T	14.038,35 10.000,00 24.038,35		0,00 0,00 0,00	14.038,35 0,00 14.038,35	14.038,35 0,00 14.038,35	0,00 -10.000,00	
Totale Risorsa 2.02.0265	RS CP T	314.205,42 630.438,56 944.643,98		239.013,68 41.853,51 280.867,19	32.686,14 530.080,03 562.766,17	271.699,82 571.933,54 843.633,36	-42.505,60 -58.505,02	
TOTALE CATEGORIA 02	RS CP T	314.205,42 630.438,56 944.643,98	8	239.013,68 41.853,51 280.867,19	32.686,14 530.080,03 562.766,17	271.699,82 571.933,54 843.633,36	-42.505,60 -58.505,02	

DESCRIZIONE (con i dati della classificazione: Codice - Risorsa - Capitolo	RS CP T	Residui conservati e stanziamenti definitivi di bilancio	N° Rif	Conto del tesoriere	Determinazione dei residui	Accertamenti	Maggiori o minori entrate	Motivo minori entrate
		Residui (A)		Riscossioni	Residui da riportare			
				Residui (B)	Residui (C)	Residui (D=B+C)	(E=D-A) - (E=A-D) (*)	
				Competenza (F)	Competenza (G)	Competenza (H)	(L=I-F)	
				Totale (M)	Totale (N)	Residui al 31 dicembre (O=C+H)	Accertamenti al 31 dicembre (P=D+I)	
<u>04 - CONTRIBUTI E TRASFERIMENTI DA PARTE DI ORGANISMI COMUNITARI E INTERNAZIONALI</u>								
2.04.0295 - CONTRIBUTI DA ORGANISMI COMUNITARI ED INTERNAZIONALI	RS	10.240,00	10	0,00	0,00	0,00	-10.240,00	
	CP	15.040,00		0,00	15.040,00	15.040,00	0,00	
	T	25.280,00		0,00	15.040,00	15.040,00		
Voce 2040295/00025.000.0 CONTRIBUTI E TRASFERIMENTI CORRENTI DALLA COMUNITA' EUROPEA - (CAP.U107)	RS	10.240,00		0,00	0,00	0,00	-10.240,00	
	CP	15.040,00		0,00	15.040,00	15.040,00	0,00	
	T	25.280,00		0,00	15.040,00	15.040,00		
Totale Risorsa 2.04.0295	RS	10.240,00		0,00	0,00	0,00	-10.240,00	
	CP	15.040,00		0,00	15.040,00	15.040,00	0,00	
	T	25.280,00		0,00	15.040,00	15.040,00		
TOTALE CATEGORIA 04	RS	10.240,00	11	0,00	0,00	0,00	-10.240,00	
	CP	15.040,00		0,00	15.040,00	15.040,00	0,00	
	T	25.280,00		0,00	15.040,00	15.040,00		
<u>05 - CONTRIBUTI E TRASFERIMENTI CORRENTI DA ALTRI ENTI DEL SETTORE PUBBLICO</u>								
2.05.0300 - DA PROVINCE E CITTA' METROPOLITANE	RS	55.192,00	12	26.099,00	29.093,00	55.192,00	0,00	
	CP	37.892,00		0,00	33.992,00	33.992,00	-3.900,00	
	T	93.084,00		26.099,00	63.085,00	89.184,00		
Voce 2050300/00030.000.1 CONTRIBUTI DAI COMUNI DEL PARCO PER SPESE CORRENTI	RS	35.192,00		26.099,00	9.093,00	35.192,00	0,00	
	CP	37.892,00		0,00	33.992,00	33.992,00	-3.900,00	
	T	73.084,00		26.099,00	43.085,00	69.184,00		
Voce 2050300/00037.000.1 CONTRIBUTO PROVINCIA PER SPESE CORRENTI	RS	20.000,00		0,00	20.000,00	20.000,00	0,00	
	CP	0,00		0,00	0,00	0,00	0,00	
	T	20.000,00		0,00	20.000,00	20.000,00		
Totale Risorsa 2.05.0300	RS	55.192,00		26.099,00	29.093,00	55.192,00	0,00	
	CP	37.892,00		0,00	33.992,00	33.992,00	-3.900,00	
	T	93.084,00		26.099,00	63.085,00	89.184,00		
2.05.1500 - DA ALTRI ENTI DEL SETTORE PUBBLICO	RS	100.000,00	13	26.598,05	0,00	26.598,05	-73.401,95	
	CP	73.401,95		50.452,63	0,00	50.452,63	-22.949,32	
	T	173.401,95		77.050,68	0,00	77.050,68		

DESCRIZIONE (con i dati della classificazione: Codice - Risorsa - Capitolo	RS CP T	Residui conservati e stanziamenti definitivi di bilancio	N° Rif	Conto del tesoriere	Determinazione dei residui	Accertamenti	Maggiori o minori entrate	Motivo minori entrate	
		Residui (A)		Riscossioni	Residui da riportare				
				Residui (B)	Residui (C)	Residui (D=B+C)	(E=D-A) - (E=A-D) (*)		
				Competenza (F)	Competenza (G)	Competenza (H)	Competenza (I=G+H)		(L=I-F)
				Totale (M)	Totale (N)	Residui al 31 dicembre (O=C+H)	Accertamenti al 31 dicembre (P=D+I)		(L=F-I)
Voce 2051500/00038.000.0 CONTRIBUTI E TRASFERIMENTI DA ALTRI ENTI DEL SETTORE PUBBLICO	RS CP T	100.000,00 73.401,95 173.401,95		26.598,05 50.452,63 77.050,68	0,00 0,00 0,00	26.598,05 50.452,63 77.050,68	-73.401,95 -22.949,32		
Totale Risorsa 2.05.1500	RS CP T	100.000,00 73.401,95 173.401,95		26.598,05 50.452,63 77.050,68	0,00 0,00 0,00	26.598,05 50.452,63 77.050,68	-73.401,95 -22.949,32		
TOTALE CATEGORIA 05	RS CP T	155.192,00 111.293,95 266.485,95	14	52.697,05 50.452,63 103.149,68	29.093,00 33.992,00 63.085,00	81.790,05 84.444,63 166.234,68	-73.401,95 -26.849,32		
RIEPILOGO PER CATEGORIA									
Categoria 02 - CONTRIBUTI E TRASFERIMENTI CORRENTI DALLE REGIONI	RS CP T	314.205,42 630.438,56 944.643,98	8	239.013,68 41.853,51 280.867,19	32.686,14 530.080,03 562.766,17	271.699,82 571.933,54 843.633,36	-42.505,60 -58.505,02		
Categoria 04 - CONTRIBUTI E TRASFERIMENTI DA PARTE DI ORGANISMI COMUNITARI E INTERNAZIONALI	RS CP T	10.240,00 15.040,00 25.280,00	11	0,00 0,00 0,00	0,00 15.040,00 15.040,00	0,00 15.040,00 15.040,00	-10.240,00 0,00		
Categoria 05 - CONTRIBUTI E TRASFERIMENTI CORRENTI DA ALTRI ENTI DEL SETTORE PUBBLICO	RS CP T	155.192,00 111.293,95 266.485,95	14	52.697,05 50.452,63 103.149,68	29.093,00 33.992,00 63.085,00	81.790,05 84.444,63 166.234,68	-73.401,95 -26.849,32		
TOTALE TITOLO 2	RS CP T	479.637,42 756.772,51 1.236.409,93	15	291.710,73 92.306,14 384.016,87	61.779,14 579.112,03 640.891,17	353.489,87 671.418,17 1.024.908,04	-126.147,55 -85.354,34		

DESCRIZIONE (con i dati della classificazione: Codice - Risorsa - Capitolo	RS CP T	Residui conservati e stanziamenti definitivi di bilancio	N° Rif	Conto del tesoriere	Determinazione dei residui	Accertamenti	Maggiori o minori entrate	Motivo minori entrate			
		Residui (A)		Riscossioni	Residui da riportare						
				Residui (B)	Residui (C)				Residui (D=B+C)	(E=D-A) - (E=A-D) (*)	
				Competenza (F)	Competenza (G)				Competenza (H)	Competenza (I=G+H)	(L=I-F)
				Totale (M)	Totale (N)				Residui al 31 dicembre (O=C+H)	Accertamenti al 31 dicembre (P=D+I)	(L=F-I)
3 - ENTRATE EXTRATRIBUTARIE											
02 - PROVENTI DA BENI DELL'ENTE											
3.02.0540 - FITTI REALI, FONDI RUSTICI E TERRENI	RS	25.860,00	17	3.025,00	0,00	3.025,00	-22.835,00				
	CP	38.917,00		100,00	38.795,00	38.895,00	-22,00				
	T	64.777,00		3.125,00	38.795,00	41.920,00					
Voce 3020540/00039.000.1 AFFITTO LOCALI ADIBITI A CENTRO VISITE PARCO REG. DEL CONERO	RS	25.860,00		3.025,00	0,00	3.025,00	-22.835,00				
	CP	32.767,00		100,00	32.645,00	32.745,00	-22,00				
	T	58.627,00		3.125,00	32.645,00	35.770,00					
Voce 3020540/00039.001.1 AFFITTO LOCALI ENTE PARCO	RS	0,00		0,00	0,00	0,00	0,00				
	CP	6.150,00		0,00	6.150,00	6.150,00	0,00				
	T	6.150,00		0,00	6.150,00	6.150,00					
Totale Risorsa 3.02.0540	RS	25.860,00		3.025,00	0,00	3.025,00	-22.835,00				
	CP	38.917,00		100,00	38.795,00	38.895,00	-22,00				
	T	64.777,00		3.125,00	38.795,00	41.920,00					
TOTALE CATEGORIA 02	RS	25.860,00	18	3.025,00	0,00	3.025,00	-22.835,00				
	CP	38.917,00		100,00	38.795,00	38.895,00	-22,00				
	T	64.777,00		3.125,00	38.795,00	41.920,00					
03 - INTERESSI SU ANTICIPAZIONI E CREDITI											
3.03.0620 - INTERESSI DIVERSI	RS	4,72	19	4,72	0,00	4,72	0,00				
	CP	10,00		0,00	10,00	10,00	0,00				
	T	14,72		4,72	10,00	14,72					
Voce 3030620/00055.000.1 INTERESSI SU DEPOSITI BANCARI	RS	4,72		4,72	0,00	4,72	0,00				
	CP	10,00		0,00	10,00	10,00	0,00				
	T	14,72		4,72	10,00	14,72					
Totale Risorsa 3.03.0620	RS	4,72		4,72	0,00	4,72	0,00				
	CP	10,00		0,00	10,00	10,00	0,00				
	T	14,72		4,72	10,00	14,72					
TOTALE CATEGORIA 03	RS	4,72	20	4,72	0,00	4,72	0,00				
	CP	10,00		0,00	10,00	10,00	0,00				
	T	14,72		4,72	10,00	14,72					
05 - PROVENTI DIVERSI											
3.05.0680 - INTROITI E RIMBORSI DIVERSI	RS	12.014,97	23	0,00	0,00	0,00	-12.014,97				
	CP	77.618,86		60.725,01	16.893,77	77.618,78	-0,08				
	T	89.633,83		60.725,01	16.893,77	77.618,78					

DESCRIZIONE (con i dati della classificazione: Codice - Risorsa - Capitolo	RS CP T	Residui conservati e stanziamenti definitivi di bilancio	N° Rif	Conto del tesoriere	Determinazione dei residui	Accertamenti	Maggiori o minori entrate	Motivo minori entrate	
		Residui (A)		Riscossioni	Residui da riportare				
				Residui (B)	Residui (C)	Residui (D=B+C)	(E=D-A) - (E=A-D) (*)		
				Competenza (F)	Competenza (G)	Competenza (H)	Competenza (I=G+H)		(L=I-F)
				Totale (M)	Totale (N)	Residui al 31 dicembre (O=C+H)	Accertamenti al 31 dicembre (P=D+I)		(L=F-I)
Voce 3050680/00053.000.1 INTROITI DA VENDITA SPAZI PUBBLICITARI	RS CP T	0,00 90,00 90,00		0,00 90,00 90,00	0,00 0,00 0,00	0,00 90,00 90,00	0,00 0,00		
Voce 3050680/00054.000.1 PROVENTI DERIVANTI DALLA VENDITA DELLE PUBBLICAZIONI DEL PARCO	RS CP T	2.618,82 2.618,82 5.237,64		0,00 0,00 0,00	0,00 2.618,82 2.618,82	0,00 2.618,82 2.618,82	-2.618,82 0,00		
Voce 3050680/00056.000.1 INTROITI DA CESSIONE MEZZENE CINGHIALE OGGETTO DI CONTROLLI FAUNISTICI DEL PARCO DEL CONERO	RS CP T	1.478,52 15.720,06 17.198,58		0,00 13.843,14 13.843,14	0,00 1.876,92 1.876,92	0,00 15.720,06 15.720,06	-1.478,52 0,00		
Voce 3050680/00058.000.1 INTROITI DA DIRITTI PER RICHIESTA NULLA OSTA DEL PARCO DEL CONERO	RS CP T	0,00 18.811,54 18.811,54		0,00 18.381,94 18.381,94	0,00 429,60 429,60	0,00 18.811,54 18.811,54	0,00 0,00		
Voce 3050680/00059.000.1 RIMBORSO SPESE PERSONALE COMANDATO	RS CP T	7.917,63 40.378,44 48.296,07		0,00 28.409,93 28.409,93	0,00 11.968,43 11.968,43	0,00 40.378,36 40.378,36	-7.917,63 -0,08		
Totale Risorsa 3.05.0680	RS CP T	12.014,97 77.618,86 89.633,83		0,00 60.725,01 60.725,01	0,00 16.893,77 16.893,77	0,00 77.618,78 77.618,78	-12.014,97 -0,08		
3.05.0685 - SANZIONI AMMINISTRATIVE PER VIOLAZIONE ALLE NORME IN MATERIA DI COMM. E POLIZIAAMMINISTRATIVA	RS CP T	727,50 6.987,04 7.714,54	24	0,00 5.231,54 5.231,54	0,00 1.755,50 1.755,50	0,00 6.987,04 6.987,04	-727,50 0,00		
Voce 3050685/00040.000.1 PROVENTI DA SANZIONI PER VIOLAZIONI DI LEGGI, REGOLAMENTI ECC. (ART.15-6 L.R. 21/89)	RS CP T	727,50 6.987,04 7.714,54		0,00 5.231,54 5.231,54	0,00 1.755,50 1.755,50	0,00 6.987,04 6.987,04	-727,50 0,00		
Totale Risorsa 3.05.0685	RS CP T	727,50 6.987,04 7.714,54		0,00 5.231,54 5.231,54	0,00 1.755,50 1.755,50	0,00 6.987,04 6.987,04	-727,50 0,00		
TOTALE CATEGORIA 05	RS CP T	12.742,47 84.605,90 97.348,37	25	0,00 65.956,55 65.956,55	0,00 18.649,27 18.649,27	0,00 84.605,82 84.605,82	-12.742,47 -0,08		

DESCRIZIONE (con i dati della classificazione: Codice - Risorsa - Capitolo	RS CP T	Residui conservati e stanziamenti definitivi di bilancio	N° Rif	Conto del tesoriere	Determinazione dei residui	Accertamenti	Maggiori o minori entrate	Motivo minori entrate
				Riscossioni	Residui da riportare			
				Residui (A)	Residui (B)	Residui (C)	Residui (D=B+C)	(E=D-A) - (E=A-D) (*)
				Competenza (F)	Competenza (G)	Competenza (H)	Competenza (I=G+H)	(L=I-F)
				Totale (M)	Totale (N)	Residui al 31 dicembre (O=C+H)	Accertamenti al 31 dicembre (P=D+I)	(L=F-I)
RIEPILOGO PER CATEGORIA								
Categoria 02 - PROVENTI DA BENI DELL'ENTE	RS	25.860,00	18	3.025,00	0,00	3.025,00	-22.835,00	
	CP	38.917,00		100,00	38.795,00	38.895,00	-22,00	
	T	64.777,00		3.125,00	38.795,00	41.920,00		
Categoria 03 - INTERESSI SU ANTICIPAZIONI E CREDITI	RS	4,72	20	4,72	0,00	4,72	0,00	
	CP	10,00		0,00	10,00	10,00	0,00	
	T	14,72		4,72	10,00	14,72		
Categoria 05 - PROVENTI DIVERSI	RS	12.742,47	25	0,00	0,00	0,00	-12.742,47	
	CP	84.605,90		65.956,55	18.649,27	84.605,82	-0,08	
	T	97.348,37		65.956,55	18.649,27	84.605,82		
TOTALE TITOLO 3	RS	38.607,19	26	3.029,72	0,00	3.029,72	-35.577,47	
	CP	123.532,90		66.056,55	57.454,27	123.510,82	-22,08	
	T	162.140,09		69.086,27	57.454,27	126.540,54		

DESCRIZIONE (con i dati della classificazione: Codice - Risorsa - Capitolo)	RS CP T	Residui conservati e stanziamenti definitivi di bilancio	N° Rif	Conto del tesoriere	Determinazione dei residui	Accertamenti	Maggiori o minori entrate (E=D-A) - (E=A-D) (*)	Motivo minori entrate
		Residui (A)		Riscossioni	Residui da riportare			
		Competenza (F)		Residui (B)	Residui (C)			
		Totale (M)		Competenza (G)	Competenza (H)			
				Totale (N)	Residui al 31 dicembre (O=C+H)			
		Accertamenti al 31 dicembre (P=D+I)	(L=I-F) (L=F-I)					
<u>4 - ENTRATE DERIVANTI DA ALIENAZIONI, DA TRASFERIMENTI DI CAPITALE E DA RISCOSSIONI DI CREDITI</u> <u>03 - TRASFERIMENTI DI CAPITALI DA REGIONI</u> 4.03.0760 - CONTRIBUTI DIVERSI DALLA REGIONE	RS CP T	427.966,50 469.950,44 897.916,94	29	5.000,00 20.760,30 25.760,30	0,00 264.940,14 264.940,14	5.000,00 285.700,44 290.700,44	-422.966,50 -184.250,00	INS
Voce 4030760/00083.014.1 TRASFERIMENTO REGIONE MARCHE PTRAP 2008 PER FINANZ. CAP. 266/60-266/1-255-256/6 260/60-260/61-257/1-260/71-250	RS CP T	37.532,20 37.532,20 75.064,40		0,00 0,00 0,00	0,00 37.532,20 37.532,20	0,00 37.532,20 37.532,20	-37.532,20 0,00	
Voce 4030760/00083.015.1 TRASFERIMENTO REGIONE MARCHE PTRAP 2009 PER FINANZ. CAP. U. 250-255-266/1-260/61- 256/6-266/60-260/71 E CONTRIB. STRAORD. PROGETTO PICCOLA FAUNA CAP. U. 255	RS CP T	35.744,94 35.744,94 71.489,88		0,00 0,00 0,00	0,00 35.744,94 35.744,94	0,00 35.744,94 35.744,94	-35.744,94 0,00	
Voce 4030760/00083.016.1 TRASFERIMENTO REGIONE MARCHE PTRAP 2010 PER FINANZ. CAP. U. 250-255-266/1-260/61- 256/6-266/60-260/71-291/70 E CONTRIBUTO 2009 ITINERARI ARCHEOLOGICI	RS CP T	33.967,58 33.967,58 67.935,16		0,00 0,00 0,00	0,00 33.967,58 33.967,58	0,00 33.967,58 33.967,58	-33.967,58 0,00	
Voce 4030760/00083.017.1 TRASFERIMENTO REGIONE MARCHE PTRAP 2011 PER FINANZIAMENTO CAP. U. 250+255+256/6+ 260/60+260/61+260/71+266/1+266/60+291/70	RS CP T	32.057,69 32.057,69 64.115,38		0,00 0,00 0,00	0,00 32.057,69 32.057,69	0,00 32.057,69 32.057,69	-32.057,69 0,00	
Voce 4030760/00083.018.0 TRASFERIMENTO REGIONE MARCHE PTRAP 2012 PER FINANZIAMENTO CAP. U. 231/70+250+255+255/3+256/4+261+263	RS CP T	32.064,37 32.064,37 64.128,74		0,00 0,00 0,00	0,00 32.064,37 32.064,37	0,00 32.064,37 32.064,37	-32.064,37 0,00	
Voce 4030760/00083.018.2 TRASFERIMENTO REGIONE MARCHE PER ARCHEOLOGIA (capitolo S 173)	RS CP T	5.000,00 0,00 5.000,00		5.000,00 0,00 5.000,00	0,00 0,00 0,00	5.000,00 0,00 5.000,00	0,00 0,00	

DESCRIZIONE (con i dati della classificazione: Codice - Risorsa - Capitolo	RS CP T	Residui conservati e stanziamenti definitivi di bilancio	N° Rif	Conto del tesoriere	Determinazione dei residui	Accertamenti	Maggiori o minori entrate	Motivo minori entrate
		Residui (A)		Riscossioni	Residui da riportare			
				Residui (B)	Residui (C)	Residui (D=B+C)	(E=D-A) - (E=A-D) (*)	
				Competenza (F)	Competenza (G)	Competenza (H)	Competenza (I=G+H)	(L=I-F)
				Totale (M)	Totale (N)	Residui al 31 dicembre (O=C+H)	Accertamenti al 31 dicembre (P=D+I)	(L=F-I)
Voce 4030760/00083.019.0 TRASFERIMENTO REGIONE MARCHE PTRAP 2013 PER FINANZIAMENTO CAP.U.276+255/3+269+265+263+274+291/70	RS CP T	20.546,26 20.546,26 41.092,52		0,00 0,00 0,00	0,00 20.546,26 20.546,26	0,00 20.546,26 20.546,26	-20.546,26 0,00	
Voce 4030760/00083.019.1 TRASFERIMENTO REGIONE MARCHE PER FINANZIAMENTO RESM CAP.U.258.000.0	RS CP T	10.000,00 8.983,94 18.983,94		0,00 0,00 0,00	0,00 8.983,94 8.983,94	0,00 8.983,94 8.983,94	-10.000,00 0,00	INS
Voce 4030760/00083.019.2 TRASFERIMENTO REGIONE MARCHE PER REALIZZAZIONE REM MACROPROGETTO CONERO CAP.U.277.000.0	RS CP T	80.000,00 80.000,00 160.000,00		0,00 0,00 0,00	0,00 0,00 0,00	0,00 0,00 0,00	-80.000,00 -80.000,00	
Voce 4030760/00083.019.3 27000TRASFERIMENTO REGIONE MARCHE PER REALIZZAZIONE PERCORSI PER UNA UTENZA AMPLIATA NELLE AREE PROTETTE CAP.U.256.003.0	RS CP T	56.250,00 56.250,00 112.500,00		0,00 0,00 0,00	0,00 0,00 0,00	0,00 0,00 0,00	-56.250,00 -56.250,00	
Voce 4030760/00083.020.0 TRASFERIMENTO REGIONE MARCHE PTRAP 2014 PER FINANZIAMENTO CAP.U.276+255/3+269+265+261+274+291/70	RS CP T	64.043,16 64.043,16 128.086,32		0,00 0,00 0,00	0,00 64.043,16 64.043,16	0,00 64.043,16 64.043,16	-64.043,16 0,00	
Voce 4030760/00083.020.1 TRASFERIMENTO REGIONE MARCHE PER FINANZIAMENTO PIANI DI GESTIONE SITI NATURA 2000 CAP.U.255.003.02	RS CP T	20.760,30 20.760,30 41.520,60		0,00 20.760,30 20.760,30	0,00 0,00 0,00	0,00 20.760,30 20.760,30	-20.760,30 0,00	
Voce 4030760/00083.020.2 TRASFERIMENTO REGIONE MARCHE PER FINANZIAMENTO AREA UMIDA CONTIGUA LAGO GRANDE - Cap. U.255.003.03	RS CP T	0,00 48.000,00 48.000,00		0,00 0,00 0,00	0,00 0,00 0,00	0,00 0,00 0,00	0,00 -48.000,00	
Totale Risorsa 4.03.0760	RS CP T	427.966,50 469.950,44 897.916,94		5.000,00 20.760,30 25.760,30	0,00 264.940,14 264.940,14	5.000,00 285.700,44 290.700,44	-422.966,50 -184.250,00	
TOTALE CATEGORIA 03	RS CP T	427.966,50 469.950,44 897.916,94	30	5.000,00 20.760,30 25.760,30	0,00 264.940,14 264.940,14	5.000,00 285.700,44 290.700,44	-422.966,50 -184.250,00	

DESCRIZIONE (con i dati della classificazione: Codice - Risorsa - Capitolo	RS CP T	Residui conservati e stanziamenti definitivi di bilancio	N° Rif	Conto del tesoriere	Determinazione dei residui	Accertamenti	Maggiori o minori entrate	Motivo minori entrate
		Residui (A)		Riscossioni	Residui da riportare			
				Residui (B)	Residui (C)	Residui (D=B+C)	(E=D-A) - (E=A-D) (*)	
				Competenza (F)	Competenza (G)	Competenza (H)	(L=I-F)	
				Totale (M)	Totale (N)	Residui al 31 dicembre (O=C+H)	Accertamenti al 31 dicembre (P=D+I)	(L=F-I)
<u>04 - TRASFERIMENTI DI CAPITALE DA ALTRI ENTI DEL SETTORE PUBBLICO</u>								
4.04.0770 - CONTRIBUTI DIVERSI DA ALTRI ENTI PUBBLICI	RS CP T	49.803,91 3.000,00 52.803,91	31	46.803,91 0,00 46.803,91	0,00 3.000,00 3.000,00	46.803,91 3.000,00 49.803,91	-3.000,00 0,00	
Voce 4040770/00084.000.0 CONTRIBUTO AGEA PER PSR MARCHE - BOSCO U CAP.266.005.1 (€25.000,00 x bosco) + CAP.255.003.1 (€75.000,00 x infrastrutture)	RS CP T	46.803,91 0,00 46.803,91		46.803,91 0,00 46.803,91	0,00 0,00 0,00	46.803,91 0,00 46.803,91	0,00 0,00	
Voce 4040770/00085.000.0 TRASFERIMENTO PARCO GOLA DELLA ROSSA FRASASSI PER PROGETTO SU OSSERVATORIO DELLA BIODIVERSITA' REGIONALE CAP.U 270.000.0.	RS CP T	3.000,00 3.000,00 6.000,00		0,00 0,00 0,00	0,00 3.000,00 3.000,00	0,00 3.000,00 3.000,00	-3.000,00 0,00	
Totale Risorsa 4.04.0770	RS CP T	49.803,91 3.000,00 52.803,91		46.803,91 0,00 46.803,91	0,00 3.000,00 3.000,00	46.803,91 3.000,00 49.803,91	-3.000,00 0,00	
TOTALE CATEGORIA 04	RS CP T	49.803,91 3.000,00 52.803,91	32	46.803,91 0,00 46.803,91	0,00 3.000,00 3.000,00	46.803,91 3.000,00 49.803,91	-3.000,00 0,00	
RIEPILOGO PER CATEGORIA								
Categoria 03 - TRASFERIMENTI DI CAPITALI DA REGIONI	RS CP T	427.966,50 469.950,44 897.916,94	30	5.000,00 20.760,30 25.760,30	0,00 264.940,14 264.940,14	5.000,00 285.700,44 290.700,44	-422.966,50 -184.250,00	
Categoria 04 - TRASFERIMENTI DI CAPITALE DA ALTRI ENTI DEL SETTORE PUBBLICO	RS CP T	49.803,91 3.000,00 52.803,91	32	46.803,91 0,00 46.803,91	0,00 3.000,00 3.000,00	46.803,91 3.000,00 49.803,91	-3.000,00 0,00	
TOTALE TITOLO 4	RS CP T	477.770,41 472.950,44 950.720,85	36	51.803,91 20.760,30 72.564,21	0,00 267.940,14 267.940,14	51.803,91 288.700,44 340.504,35	-425.966,50 -184.250,00	

DESCRIZIONE (con i dati della classificazione: Codice - Risorsa - Capitolo	RS CP T	Residui conservati e stanziamenti definitivi di bilancio	N° Rif	Conto del tesoriere	Determinazione dei residui	Accertamenti	Maggiori o minori entrate (E=D-A) - (E=A-D) (*)	Motivo minori entrate
		Residui (A)		Riscossioni	Residui da riportare			
		Competenza (F)		Residui (B)	Residui (C)			
		Totale (M)		Competenza (G)	Competenza (H)			
				Totale (N)	Residui al 31 dicembre (O=C+H)			
		Accertamenti al 31 dicembre (P=D+I)	(L=I-F) (L=F-I)					
5 - ENTRATE DERIVANTI DA ACCENSIONE DI PRESTITI								
01 - ANTICIPAZIONI DI CASSA								
5.01.0840 - ANTICIPAZIONI DI CASSA	RS	0,00	37	0,00	0,00	0,00	0,00	
	CP	25.000,00		0,00	0,00	0,00	-25.000,00	
	T	25.000,00		0,00	0,00	0,00		
Voce 5010840/00100.000.1	RS	0,00		0,00	0,00	0,00	0,00	
ANTICIPAZIONE DI CASSA	CP	25.000,00		0,00	0,00	0,00	-25.000,00	
	T	25.000,00		0,00	0,00	0,00		
Totale Risorsa 5.01.0840	RS	0,00		0,00	0,00	0,00	0,00	
	CP	25.000,00		0,00	0,00	0,00	-25.000,00	
	T	25.000,00		0,00	0,00	0,00		
TOTALE CATEGORIA 01	RS	0,00	38	0,00	0,00	0,00	0,00	
	CP	25.000,00		0,00	0,00	0,00	-25.000,00	
	T	25.000,00		0,00	0,00	0,00		
RIEPILOGO PER CATEGORIA								
Categoria 01 - ANTICIPAZIONI DI CASSA	RS	0,00	38	0,00	0,00	0,00	0,00	
	CP	25.000,00		0,00	0,00	0,00	-25.000,00	
	T	25.000,00		0,00	0,00	0,00		
TOTALE TITOLO 5	RS	0,00	42	0,00	0,00	0,00	0,00	
	CP	25.000,00		0,00	0,00	0,00	-25.000,00	
	T	25.000,00		0,00	0,00	0,00		

DESCRIZIONE (con i dati della classificazione: Codice - Risorsa - Capitolo	RS CP T	Residui conservati e stanziamenti definitivi di bilancio	N° Rif	Conto del tesoriere	Determinazione dei residui	Accertamenti	Maggiori o minori entrate	Motivo minori entrate
		Residui (A)		Riscossioni	Residui da riportare			
				Residui (B)	Residui (C)	Residui (D=B+C)	(E=D-A) - (E=A-D) (*)	
				Competenza (F)	Competenza (G)	Competenza (H)	(L=I-F)	
				Totale (M)	Totale (N)	Residui al 31 dicembre (O=C+H)	Accertamenti al 31 dicembre (P=D+I)	
6.01.0000 - RITENUTE PREVIDENZIALI E ASSISTENZIALI AL PERSONALE	RS CP T	0,00 35.000,00 35.000,00	43	0,00 21.998,01 21.998,01	0,00 0,00 0,00	0,00 21.998,01 21.998,01	0,00 -13.001,99	
Voce 6010000/00110.000.1 RITENUTE PREV.ED ASSIST AL PERSONALE CPDEL/INADEL/INPS SERV SANIT/GESCAL CAP U 310	RS CP T	0,00 35.000,00 35.000,00		0,00 21.998,01 21.998,01	0,00 0,00 0,00	0,00 21.998,01 21.998,01	0,00 -13.001,99	
Totale Categoria 6.01	RS CP T	0,00 35.000,00 35.000,00		0,00 21.998,01 21.998,01	0,00 0,00 0,00	0,00 21.998,01 21.998,01	0,00 -13.001,99	
6.02.0000 - RITENUTE ERARIALI	RS CP T	0,00 150.000,00 150.000,00	44	0,00 59.323,32 59.323,32	0,00 0,00 0,00	0,00 59.323,32 59.323,32	0,00 -90.676,68	
Voce 6020000/00111.000.1 RITENUTE IRPEF AL PERSONALE DIPENDENTE (CAP. U 312)	RS CP T	0,00 100.000,00 100.000,00		0,00 52.693,58 52.693,58	0,00 0,00 0,00	0,00 52.693,58 52.693,58	0,00 -47.306,42	
Voce 6020000/00113.000.1 RITENUTE IRPEF A NON DIPENDENTI CAP U 315	RS CP T	0,00 50.000,00 50.000,00		0,00 6.629,74 6.629,74	0,00 0,00 0,00	0,00 6.629,74 6.629,74	0,00 -43.370,26	
Totale Categoria 6.02	RS CP T	0,00 150.000,00 150.000,00		0,00 59.323,32 59.323,32	0,00 0,00 0,00	0,00 59.323,32 59.323,32	0,00 -90.676,68	
6.03.0000 - ALTRE RITENUTE AL PERSONALE PER CONTO DITERZI	RS CP T	0,00 1.500,00 1.500,00	45	0,00 1.093,15 1.093,15	0,00 0,00 0,00	0,00 1.093,15 1.093,15	0,00 -406,85	
Voce 6030000/00116.000.0 RITENUTE SINDACALI AL PERSONALE CAP U 316	RS CP T	0,00 1.500,00 1.500,00		0,00 1.093,15 1.093,15	0,00 0,00 0,00	0,00 1.093,15 1.093,15	0,00 -406,85	
Totale Categoria 6.03	RS CP T	0,00 1.500,00 1.500,00		0,00 1.093,15 1.093,15	0,00 0,00 0,00	0,00 1.093,15 1.093,15	0,00 -406,85	
6.04.0000 - DEPOSITI CAUZIONALI	RS CP T	0,00 5.000,00 5.000,00	46	0,00 0,00 0,00	0,00 0,00 0,00	0,00 0,00 0,00	0,00 -5.000,00	

DESCRIZIONE (con i dati della classificazione: Codice - Risorsa - Capitolo	RS CP T	Residui conservati e stanziamenti definitivi di bilancio	N° Rif	Conto del tesoriere	Determinazione dei residui	Accertamenti	Maggiori o minori entrate	Motivo minori entrate		
		Residui (A)		Riscossioni	Residui da riportare					
				Residui (B)	Residui (C)				Residui (D=B+C)	
				Competenza (F)	Competenza (G)				Competenza (H)	Competenza (I=G+H)
				Totale (M)	Totale (N)				Residui al 31 dicembre (O=C+H)	Accertamenti al 31 dicembre (P=D+I)
				(E=D-A) - (E=A-D) (*)	(L=I-F)	(L=F-I)				
Voce 6040000/00135.000.0 <i>DEPOSITI CAUZIONALI DIVERSI U CAP.355</i>	RS CP T	0,00 5.000,00 5.000,00		0,00 0,00 0,00	0,00 0,00 0,00	0,00 0,00 0,00	0,00 -5.000,00			
Totale Categoria 6.04	RS CP T	0,00 5.000,00 5.000,00		0,00 0,00 0,00	0,00 0,00 0,00	0,00 0,00 0,00	0,00 -5.000,00			
6.05.0000 - RIMBORSO SPESE PER SERVIZI PER CONTO DITERZI	RS CP T	39,00 150.000,00 150.039,00	47	0,00 126,00 126,00	39,00 8,00 47,00	39,00 134,00 173,00	0,00 -149.866,00			
Voce 6050000/00125.000.1 <i>SOMME VERSATE DA ENTI E PRIVATI IL CUI IMPORTO VA RIDISTRIBUITO CAP.U.330</i>	RS CP T	39,00 150.000,00 150.039,00		0,00 126,00 126,00	39,00 8,00 47,00	39,00 134,00 173,00	0,00 -149.866,00			
Totale Categoria 6.05	RS CP T	39,00 150.000,00 150.039,00		0,00 126,00 126,00	39,00 8,00 47,00	39,00 134,00 173,00	0,00 -149.866,00			
6.06.0000 - RIMBORSO DI ANTICIPAZIONE DI FONDI PER IL SERVIZIO ECONOMATO	RS CP T	7.746,85 65.000,00 72.746,85	48	7.746,85 8.174,47 15.921,32	0,00 7.746,85 7.746,85	7.746,85 15.921,32 23.668,17	0,00 -49.078,68			
Voce 6060000/00120.000.1 <i>RIMBORSO FONDI SERVIZIO ECONOMATO CAP. U.320</i>	RS CP T	7.746,85 65.000,00 72.746,85		7.746,85 8.174,47 15.921,32	0,00 7.746,85 7.746,85	7.746,85 15.921,32 23.668,17	0,00 -49.078,68			
Totale Categoria 6.06	RS CP T	7.746,85 65.000,00 72.746,85		7.746,85 8.174,47 15.921,32	0,00 7.746,85 7.746,85	7.746,85 15.921,32 23.668,17	0,00 -49.078,68			
RIEPILOGO PER CATEGORIA										
Categoria 01 - RITENUTE PREVIDENZIALI E ASSISTENZIALI AL PERSONALE	RS CP T	0,00 35.000,00 35.000,00	43	0,00 21.998,01 21.998,01	0,00 0,00 0,00	0,00 21.998,01 21.998,01	0,00 -13.001,99			
Categoria 02 - RITENUTE ERARIALI	RS CP T	0,00 150.000,00 150.000,00	44	0,00 59.323,32 59.323,32	0,00 0,00 0,00	0,00 59.323,32 59.323,32	0,00 -90.676,68			

DESCRIZIONE (con i dati della classificazione: Codice - Risorsa - Capitolo	RS CP T	Residui conservati e stanziamenti definitivi di bilancio	N° Rif	Conto del tesoriere	Determinazione dei residui	Accertamenti	Maggiori o minori entrate	Motivo minori entrate	
		Residui (A)		Riscossioni	Residui da riportare				
				Residui (B)	Residui (C)	Residui (D=B+C)	(E=D-A) - (E=A-D) (*)		
				Competenza (F)	Competenza (G)	Competenza (H)	Competenza (I=G+H)		(L=I-F)
				Totale (M)	Totale (N)	Residui al 31 dicembre (O=C+H)	Accertamenti al 31 dicembre (P=D+I)		(L=F-I)
Categoria 03 - ALTRE RITENUTE AL PERSONALE PER CONTO DITERZI	RS CP T	0,00 1.500,00 1.500,00	45	0,00 1.093,15 1.093,15	0,00 0,00 0,00	0,00 1.093,15 1.093,15	0,00 -406,85		
Categoria 04 - DEPOSITI CAUZIONALI	RS CP T	0,00 5.000,00 5.000,00	46	0,00 0,00 0,00	0,00 0,00 0,00	0,00 0,00 0,00	0,00 -5.000,00		
Categoria 05 - RIMBORSO SPESE PER SERVIZI PER CONTO DITERZI	RS CP T	39,00 150.000,00 150.039,00	47	0,00 126,00 126,00	39,00 8,00 47,00	39,00 134,00 173,00	0,00 -149.866,00		
Categoria 06 - RIMBORSO DI ANTICIPAZIONE DI FONDI PER IL SERVIZIO ECONOMATO	RS CP T	7.746,85 65.000,00 72.746,85	48	7.746,85 8.174,47 15.921,32	0,00 7.746,85 7.746,85	7.746,85 15.921,32 23.668,17	0,00 -49.078,68		
TOTALE TITOLO 6	RS CP T	7.785,85 406.500,00 414.285,85	50	7.746,85 90.714,95 98.461,80	39,00 7.754,85 7.793,85	7.785,85 98.469,80 106.255,65	0,00 -308.030,20		

DESCRIZIONE (con i dati della classificazione: Codice - Risorsa - Capitolo	RS CP T	Residui conservati e stanziamenti definitivi di bilancio	N° Rif	Conto del tesoriere	Determinazione dei residui	Accertamenti	Maggiori o minori entrate	Motivo minori entrate
		Residui (A)		Riscossioni	Residui da riportare			
				Residui (B)	Residui (C)	Residui (D=B+C)	(E=D-A) - (E=A-D) (*)	
				Competenza (F)	Competenza (G)	Competenza (H)	(L=I-F)	
				Totale (M)	Totale (N)	Residui al 31 dicembre (O=C+H)	Accertamenti al 31 dicembre (P=D+I)	
RIEPILOGO DEI TITOLI								
2 - ENTRATE DERIVANTI DA CONTRIBUTI E TRASFERIMENTI DALLO STATO, DALLE REGIONI E DA ALTRI ENTI DEL SETTORE PUBBLICO	RS	479.637,42		291.710,73	61.779,14	353.489,87	-126.147,55	
	CP	756.772,51		92.306,14	579.112,03	671.418,17	-85.354,34	
	T	1.236.409,93		384.016,87	640.891,17	1.024.908,04		
3 - ENTRATE EXTRATRIBUTARIE	RS	38.607,19		3.029,72	0,00	3.029,72	-35.577,47	
	CP	123.532,90		66.056,55	57.454,27	123.510,82	-22,08	
	T	162.140,09		69.086,27	57.454,27	126.540,54		
4 - ENTRATE DERIVANTI DA ALIENAZIONI, DA TRASFERIMENTI DI CAPITALE E DA RISCOSSIONI DI CREDITI	RS	477.770,41		51.803,91	0,00	51.803,91	-425.966,50	
	CP	472.950,44		20.760,30	267.940,14	288.700,44	-184.250,00	
	T	950.720,85		72.564,21	267.940,14	340.504,35		
5 - ENTRATE DERIVANTI DA ACCENSIONE DI PRESTITI	RS	0,00		0,00	0,00	0,00	0,00	
	CP	25.000,00		0,00	0,00	0,00	-25.000,00	
	T	25.000,00		0,00	0,00	0,00		
6 - ENTRATE DA SERVIZI PER CONTO TERZI	RS	7.785,85		7.746,85	39,00	7.785,85	0,00	
	CP	406.500,00		90.714,95	7.754,85	98.469,80	-308.030,20	
	T	414.285,85		98.461,80	7.793,85	106.255,65		
TOTALE GENERALE	RS	1.003.800,87	51	354.291,21	61.818,14	416.109,35	-587.691,52	
	CP	1.784.755,85		269.837,94	912.261,29	1.182.099,23	-602.656,62	
	T	2.788.556,72		624.129,15	974.079,43	1.598.208,58		
AVANZO DI AMMINISTRAZIONE		55.992,42		0,00		0,00		
FONDO PLURIENNALE VINCOLATO PER SPESE CORRENTI		329.203,74						
FONDO PLURIENNALE VINCOLATO PER SP.IN CONTO CAPITALE		140.694,54						
FONDO DI CASSA AL 1° GENNAIO		0,00		253.497,15		0,00		
TOTALE GENERALE DELLE ENTRATE	RS	1.003.800,87	54	607.788,36	61.818,14	416.109,35	-587.691,52	
	CP	2.310.646,55		269.837,94	912.261,29	1.182.099,23	-602.656,62	
	T	3.314.447,42		877.626,30	974.079,43	1.598.208,58		

(*) Motivi del verificarsi dei minori residui attivi: Insussistenti (INS)

SPESE	Competenza							Residuo				
	Previsioni iniziali	Previsioni definitive	% di definizione	Impegni		Pagamenti	% di realizz.ne	Residui dalla competenza	Conservati	Pagati	% di realizz.ne	Rimasti
				Totale	Di cui spese correlate alle entrate							
1	2	3	4	5	6	7	8	9	10	11	12	13
Titolo I - Spese correnti	774.572,81	1.164.844,02	66,50	887.058,19	0,00	453.722,35	51,15	433.335,84	43.976,81	43.976,81	100,00	0,00
Titolo II - Spese in conto capitale	48.000,00	714.302,53	6,72	466.000,66	0,00	187.170,00	40,17	278.830,66	6.862,84	4.462,84	65,03	2.400,00
TOTALE SPESE FINALI	822.572,81	1.879.146,55	43,77	1.353.058,85	0,00	640.892,35	47,37	712.166,50	50.839,65	48.439,65	95,28	2.400,00
Titolo III - Spese per rimborso di prestiti	25.000,00	25.000,00	100,00	0,00	0,00	0,00	0,00	0,00	0,00	0,00	0,00	0,00
Titolo IV - Spese per servizi per conto di terzi	406.500,00	406.500,00	100,00	98.527,80	0,00	95.537,97	96,97	2.989,83	10.315,78	10.291,78	99,77	24,00
TOTALE	1.254.072,81	2.310.646,55	54,27	1.451.586,65	0,00	736.430,32	50,73	715.156,33	61.155,43	58.731,43	96,04	2.424,00
Disavanzo di amministrazione	0,00	0,00	0,00	0,00	0,00	0,00	0,00	0,00	0,00	0,00	0,00	0,00
TOTALE COMPLESSIVO DELLE SPESE	1.254.072,81	2.310.646,55	54,27	1.451.586,65	0,00	736.430,32	50,73	715.156,33	61.155,43	58.731,43	96,04	2.424,00

DESCRIZIONE (con i dati della classificazione: Codice e Numero-Capitolo)	RS CP T	Residui conservati e stanziamenti definitivi di bilancio	N° Rif	Conto del tesoriere	Determinazione dei residui	Impegni	Minori residui o economie	Motivo minori spese		
		Residui (A)		Pagamenti	Residui da riportare					
		Competenza (F)		Residui (B)	Residui (C)				Residui (D=B+C)	(E=A-D) (*)
		Totale (M)		Competenza (G)	Competenza (H)				Compet. (I=G+H) (**)	(L=I-F)
				Totale (N)	Residui al 31 dicembre (O=C+H)				Impegni al 31 dicembre (P=D+I)	(L=F-I)
1 - SPESE CORRENTI										
01 - FUNZIONI GENERALI DI AMMINISTRAZIONE, DIGESTIONE E DI CONTROLLO										
01 - ORGANI ISTITUZIONALI, PARTECIPAZIONE E DECENTRAMENTO										
1.01.01.02 - ACQUISTO DI BENI DI CONSUMO E/O DI MATERIE PRIME	RS CP T	1.227,67 2.450,15 3.677,82	2	77,52 262,00 339,52	0,00 1.307,65 1.307,65	77,52 1.569,65 1.647,17	1.150,15 880,50			
Voce 1010102/00004.000.1 SPESE DI RAPPRESENTANZA E CERIMONIE - ACQUISTO DI BENI	RS CP T	1.227,67 2.450,15 3.677,82		77,52 262,00 339,52	0,00 1.307,65 1.307,65	77,52 1.569,65 1.647,17	1.150,15 880,50			
Totale Intervento 1.01.01.02	RS CP T	1.227,67 2.450,15 3.677,82		77,52 262,00 339,52	0,00 1.307,65 1.307,65	77,52 1.569,65 1.647,17	1.150,15 880,50			
1.01.01.03 - PRESTAZIONI DI SERVIZI	RS CP T	2.159,36 51.454,26 53.613,62	3	1.181,01 43.911,96 45.092,97	0,00 5.399,24 5.399,24	1.181,01 49.311,20 50.492,21	978,35 2.143,06			
Voce 1010103/00006.000.1 COMPENSO AI REVISORI DEL CONTO	RS CP T	833,37 10.833,37 11.666,74		0,00 9.999,96 9.999,96	0,00 833,33 833,33	0,00 10.833,29 10.833,29	833,37 0,08			
Voce 1010103/00008.000.1 INDENNITA DI FUNZIONE AMMINISTRATORI	RS CP T	0,00 15.840,00 15.840,00		0,00 15.840,00 15.840,00	0,00 0,00 0,00	0,00 15.840,00 15.840,00	0,00 0,00			
Voce 1010103/00010.000.1 RIMBORSO SPESE E MISSIONI AMMINISTRATORI	RS CP T	1.325,99 10.144,98 11.470,97		1.181,01 3.436,09 4.617,10	0,00 4.565,91 4.565,91	1.181,01 8.002,00 9.183,01	144,98 2.142,98			
Voce 1010103/00012.000.1 PREMI DI ASSICURAZIONE	RS CP T	0,00 14.635,91 14.635,91		0,00 14.635,91 14.635,91	0,00 0,00 0,00	0,00 14.635,91 14.635,91	0,00 0,00			
Totale Intervento 1.01.01.03	RS CP T	2.159,36 51.454,26 53.613,62		1.181,01 43.911,96 45.092,97	0,00 5.399,24 5.399,24	1.181,01 49.311,20 50.492,21	978,35 2.143,06			

DESCRIZIONE (con i dati della classificazione: Codice e Numero-Capitolo)	RS CP T	Residui conservati e stanziamenti definitivi di bilancio	N° Rif	Conto del tesoriere		Determinazione dei residui	Impegni	Minori residui o economie (E=A-D) (*) (L=I-F) (L=F-I)	Motivo minori spese		
				Pagamenti		Residui da riportare					
				Residui (A)		Residui (B)				Residui (C)	Residui (D=B+C)
				Competenza (F)		Competenza (G)				Competenza (H)	Compet. (I=G+H) (**)
				Totale (M)		Totale (N)				Residui al 31 dicembre (O=C+H)	Impegni al 31 dicembre (P=D+I)
TOTALE SERVIZIO 01	RS CP T	3.387,03 53.904,41 57.291,44	12	1.258,53 44.173,96 45.432,49	0,00 6.706,89 6.706,89	1.258,53 50.880,85 52.139,38	2.128,50 3.023,56				
<u>02 - SEGRETERIA GENERALE, PERSONALE E ORGANIZZAZIONE</u> 1.01.02.01 - PERSONALE	RS CP T	55.308,62 144.866,11 200.174,73	13	16.301,75 110.582,62 126.884,37	0,00 19.519,22 19.519,22	16.301,75 130.101,84 146.403,59	39.006,87 14.764,27	INS			
Voce 1010201/00015.000.1 RETRIBUZIONE AL PERSONALE DI RUOLO E NON UFFICI AMMINISTRATIVI	RS CP T	0,00 94.856,39 94.856,39		0,00 83.730,83 83.730,83	0,00 0,00 0,00	0,00 83.730,83 83.730,83	0,00 11.125,56				
Voce 1010201/00016.000.1 RETRIBUZIONE AL PERSONALE STRAORDINARIO AMM.NE GENERALE	RS CP T	46.871,19 12.000,00 58.871,19		11.000,00 0,00 11.000,00	0,00 12.000,00 12.000,00	11.000,00 12.000,00 23.000,00	35.871,19 0,00	INS			
Voce 1010201/00017.000.1 CONTRIB. PREVID. ED ASSISTENZ. A CARICO ENTE PERSONALE DI RUOLO E NON UFFICI AMM.VI	RS CP T	3.946,79 30.000,00 33.946,79		3.820,83 26.756,99 30.577,82	0,00 0,00 0,00	3.820,83 26.756,99 30.577,82	125,96 3.243,01	INS			
Voce 1010201/00018.000.1 MISSIONI E TRASFERTE PERSONALE DIPENDENTE E COLLABORATORI	RS CP T	0,00 500,00 500,00		0,00 94,80 94,80	0,00 9,50 9,50	0,00 104,30 104,30	0,00 395,70				
Voce 1010201/00018.000.2 BENEFICI PERSONALE DIPENDENTE E COLLABORAZIONI	RS CP T	4.490,64 7.509,72 12.000,36		1.480,92 0,00 1.480,92	0,00 7.509,72 7.509,72	1.480,92 7.509,72 8.990,64	3.009,72 0,00				
Totale Intervento 1.01.02.01	RS CP T	55.308,62 144.866,11 200.174,73		16.301,75 110.582,62 126.884,37	0,00 19.519,22 19.519,22	16.301,75 130.101,84 146.403,59	39.006,87 14.764,27				
1.01.02.02 - ACQUISTO DI BENI DI CONSUMO E/O DI MATERIE PRIME	RS CP T	2.180,38 6.850,00 9.030,38	14	1.830,38 897,22 2.727,60	0,00 5.476,38 5.476,38	1.830,38 6.373,60 8.203,98	350,00 476,40				
Voce 1010202/00027.000.1 SPESE VARIE D'UFFICIO PER STAMPATI, CARTA, CANCELLERIA ECC.	RS CP T	1.630,58 5.000,00 6.630,58		1.630,58 337,82 1.968,40	0,00 4.662,18 4.662,18	1.630,58 5.000,00 6.630,58	0,00 0,00				

DESCRIZIONE (con i dati della classificazione: Codice e Numero-Capitolo)	RS CP T	Residui conservati e stanziamenti definitivi di bilancio	N° Rif	Conto del tesoriere	Determinazione dei residui	Impegni	Minori residui o economie	Motivo minori spese			
				Pagamenti	Residui da riportare						
				Residui (A)	Residui (B)				Residui (C)	Residui (D=B+C)	(E=A-D) (*)
				Competenza (F)	Competenza (G)				Competenza (H)	Compet. (I=G+H) (**)	(L=I-F)
				Totale (M)	Totale (N)				Residui al 31 dicembre (O=C+H)	Impegni al 31 dicembre (P=D+I)	(L=F-I)
Voce 1010202/00098.000.1 SPESE PER ABBONAMENTI A QUOTIDIANI, RIVISTE TECNICO AMM.VE, ACQUISTO DI LIBRI, PUBBLICAZIONI ECC.	RS CP T	549,80 1.850,00 2.399,80		199,80 559,40 759,20	0,00 814,20 814,20	199,80 1.373,60 1.573,40	350,00 476,40				
Totale Intervento 1.01.02.02	RS CP T	2.180,38 6.850,00 9.030,38		1.830,38 897,22 2.727,60	0,00 5.476,38 5.476,38	1.830,38 6.373,60 8.203,98	350,00 476,40				
1.01.02.03 - PRESTAZIONI DI SERVIZI	RS CP T	16.438,92 73.200,09 89.639,01	15	8.286,11 26.461,96 34.748,07	0,00 34.846,48 34.846,48	8.286,11 61.308,44 69.594,55	8.152,81 11.891,65	INS			
Voce 1010203/00021.000.1 SPESE PER MANUTENZ. E SISTEMAZ.EDIFICI INGESTIONE DEL PARCO PREST. SERVIZI	RS CP T	3.885,69 15.000,00 18.885,69		1.894,15 10.579,27 12.473,42	0,00 4.420,73 4.420,73	1.894,15 15.000,00 16.894,15	1.991,54 0,00	INS			
Voce 1010203/00021.000.2 SPESE PER MANUTENZ. E SISTEMAZ.EDIFICI INGESTIONE DEL PARCO PREST. SERVIZI	RS CP T	1.438,38 3.907,68 5.346,06		530,70 112,50 643,20	0,00 2.398,52 2.398,52	530,70 2.511,02 3.041,72	907,68 1.396,66				
Voce 1010203/00022.000.1 SPESE GENERALI FUNZ. - UTENZE (ILLUMINAZIONE,RISCALDAMENTO, TELEFONICHE,MANUTENZIONI, ASSICURAZIONI)	RS CP T	5.471,00 20.000,00 25.471,00		3.191,82 12.966,03 16.157,85	0,00 7.033,97 7.033,97	3.191,82 20.000,00 23.191,82	2.279,18 0,00	INS			
Voce 1010203/00022.000.2 SPESE GENERALI FUNZ. (POSTALI, MANUTENZIONI E VARIE)	RS CP T	3.609,15 18.444,61 22.053,76		2.582,54 2.726,86 5.309,40	0,00 9.254,04 9.254,04	2.582,54 11.980,90 14.563,44	1.026,61 6.463,71				
Voce 1010203/00024.000.1 SPESE PER ASSISTENZA TECNICA MACCHINE D'UFFICIO E ARREDI PRESTAZIONE DI SERVIZI	RS CP T	1.618,80 13.518,80 15.137,60		0,00 0,00 0,00	0,00 10.739,22 10.739,22	0,00 10.739,22 10.739,22	1.618,80 2.779,58				
Voce 1010203/00026.000.1 SPESE PER PARTECIPAZIONE A CONVEGNI E CORSI DI STUDIO	RS CP T	86,90 1.000,00 1.086,90		86,90 77,30 164,20	0,00 0,00 0,00	86,90 77,30 164,20	0,00 922,70				
Voce 1010203/00099.000.2 SPESE PER PUBBLICAZIONI ED INFORMAZIONI PRESTAZIONI DI SERVIZI	RS CP T	329,00 1.329,00 1.658,00		0,00 0,00 0,00	0,00 1.000,00 1.000,00	0,00 1.000,00 1.000,00	329,00 329,00				
Totale Intervento 1.01.02.03	RS CP T	16.438,92 73.200,09 89.639,01		8.286,11 26.461,96 34.748,07	0,00 34.846,48 34.846,48	8.286,11 61.308,44 69.594,55	8.152,81 11.891,65				

DESCRIZIONE (con i dati della classificazione: Codice e Numero-Capitolo)	RS CP T	Residui conservati e stanziamenti definitivi di bilancio	N° Rif	Conto del tesoriere	Determinazione dei residui	Impegni	Minori residui o economie	Motivo minori spese			
				Pagamenti	Residui da riportare						
				Residui (A)	Residui (B)				Residui (C)	Residui (D=B+C)	(E=A-D) (*)
				Competenza (F)	Competenza (G)				Competenza (H)	Compet. (I=G+H) (**)	(L=I-F)
				Totale (M)	Totale (N)				Residui al 31 dicembre (O=C+H)	Impegni al 31 dicembre (P=D+I)	(L=F-I)
1.01.02.04 - UTILIZZO DI BENI DI TERZI	RS CP T	554,00 1.133,00 1.687,00	16	0,00 0,00 0,00	0,00 1.133,00 1.133,00	0,00 1.133,00 1.133,00	554,00 0,00				
Voce 1010204/00020.000.1 FITTO REALE LOCALI ADIBITI AL SERVIZIO	RS CP T	554,00 1.133,00 1.687,00		0,00 0,00 0,00	0,00 1.133,00 1.133,00	0,00 1.133,00 1.133,00	554,00 0,00				
Totale Intervento 1.01.02.04	RS CP T	554,00 1.133,00 1.687,00		0,00 0,00 0,00	0,00 1.133,00 1.133,00	0,00 1.133,00 1.133,00	554,00 0,00				
1.01.02.07 - IMPOSTE E TASSE	RS CP T	7.808,54 32.659,00 40.467,54	19	3.367,04 22.715,15 26.082,19	0,00 8.196,59 8.196,59	3.367,04 30.911,74 34.278,78	4.441,50 1.747,26	INS			
Voce 1010207/00101.000.0 IMPOSTE E TASSE VARIE DOVUTE DALL'ENTE (IVA, RIFIUTI ECC...)	RS CP T	209,00 6.209,00 6.418,00		0,00 0,00 0,00	0,00 5.911,74 5.911,74	0,00 5.911,74 5.911,74	209,00 297,26				
Voce 1010207/00101.000.1 IMPOSTE E TASSE DOVUTE DALL'ENTE - IRAP	RS CP T	7.599,54 26.450,00 34.049,54		3.367,04 22.715,15 26.082,19	0,00 2.284,85 2.284,85	3.367,04 25.000,00 28.367,04	4.232,50 1.450,00	INS			
Totale Intervento 1.01.02.07	RS CP T	7.808,54 32.659,00 40.467,54		3.367,04 22.715,15 26.082,19	0,00 8.196,59 8.196,59	3.367,04 30.911,74 34.278,78	4.441,50 1.747,26				
TOTALE SERVIZIO 02	RS CP T	82.290,46 258.708,20 340.998,66	24	29.785,28 160.656,95 190.442,23	0,00 69.171,67 69.171,67	29.785,28 229.828,62 259.613,90	52.505,18 28.879,58				
<u>03 - GESTIONE ECONOMICA, FINANZIARIA, PROGRAMMAZIONE, PROVVEDITORATO E CONTROLLO DI GESTIONE</u>											
1.01.03.03 - PRESTAZIONI DI SERVIZI	RS CP T	3,10 100,00 103,10	27	3,10 10,40 13,50	0,00 0,00 0,00	3,10 10,40 13,50	0,00 89,60				
Voce 1010303/00100.000.1 SPESE PER SERVIZIO DI TESORERIA	RS CP T	3,10 100,00 103,10		3,10 10,40 13,50	0,00 0,00 0,00	3,10 10,40 13,50	0,00 89,60				
Totale Intervento 1.01.03.03	RS CP T	3,10 100,00 103,10		3,10 10,40 13,50	0,00 0,00 0,00	3,10 10,40 13,50	0,00 89,60				

DESCRIZIONE (con i dati della classificazione: Codice e Numero-Capitolo)	RS CP T	Residui conservati e stanziamenti definitivi di bilancio	N° Rif	Conto del tesoriere	Determinazione dei residui	Impegni	Minori residui o economie (E=A-D) (*) (L=I-F) (L=F-I)	Motivo minori spese	
		Residui (A)		Pagamenti	Residui da riportare				
				Residui (B)	Residui (C)				Residui (D=B+C)
				Competenza (F)	Competenza (G)				Compet. (I=G+H) (**)
				Totale (M)	Totale (N)				Residui al 31 dicembre (O=C+H)
1.01.03.06 - INTERESSI PASSIVI E ONERI FINANZIARI	RS CP T	351,32 0,00 351,32	30	0,00 0,00 0,00	0,00 0,00 0,00	0,00 0,00 0,00	351,32 0,00	INS	
Voce 1010306/00105.000.1 SPESE PER INTERESSI PASSIVI	RS CP T	351,32 0,00 351,32		0,00 0,00 0,00	0,00 0,00 0,00	0,00 0,00 0,00	351,32 0,00	INS	
Totale Intervento 1.01.03.06	RS CP T	351,32 0,00 351,32		0,00 0,00 0,00	0,00 0,00 0,00	0,00 0,00 0,00	351,32 0,00		
TOTALE SERVIZIO 03	RS CP T	354,42 100,00 454,42	36	3,10 10,40 13,50	0,00 0,00 0,00	3,10 10,40 13,50	351,32 89,60		
<u>05 - GESTIONE DEI BENI DEMANIALI E PATRIMONIALI</u> 1.01.05.03 - PRESTAZIONI DI SERVIZI	RS CP T	6.000,00 8.200,00 14.200,00	51	0,00 2.184,17 2.184,17	0,00 3.815,83 3.815,83	0,00 6.000,00 6.000,00	6.000,00 2.200,00		
Voce 1010503/00107.000.0 UTILIZZO CONTRIBUTI COMUNITA' EUROPEA E CAP.25	RS CP T	6.000,00 8.200,00 14.200,00		0,00 2.184,17 2.184,17	0,00 3.815,83 3.815,83	0,00 6.000,00 6.000,00	6.000,00 2.200,00		
Totale Intervento 1.01.05.03	RS CP T	6.000,00 8.200,00 14.200,00		0,00 2.184,17 2.184,17	0,00 3.815,83 3.815,83	0,00 6.000,00 6.000,00	6.000,00 2.200,00		
TOTALE SERVIZIO 05	RS CP T	6.000,00 8.200,00 14.200,00	60	0,00 2.184,17 2.184,17	0,00 3.815,83 3.815,83	0,00 6.000,00 6.000,00	6.000,00 2.200,00		
<u>06 - UFFICIO TECNICO</u> 1.01.06.01 - PERSONALE	RS CP T	35.242,87 190.635,03 225.877,90	61	5.924,78 174.031,44 179.956,22	0,00 74,44 74,44	5.924,78 174.105,88 180.030,66	29.318,09 16.529,15	INS	
Voce 1010601/00113.000.1 RETRIBUZ.AL PERSONALE DI RUOLO E NON UFFICIO TECNICO	RS CP T	22.623,31 144.635,03 167.258,34		0,00 131.370,02 131.370,02	0,00 0,00 0,00	0,00 131.370,02 131.370,02	22.623,31 13.265,01	INS	

DESCRIZIONE (con i dati della classificazione: Codice e Numero-Capitolo)	RS CP T	Residui conservati e stanziamenti definitivi di bilancio	N° Rif	Conto del tesoriere		Determinazione dei residui		Impegni	Minori residui o economie	Motivo minori spese				
				Pagamenti		Residui da riportare								
				Residui (A)		Residui (B)					Residui (C)		Residui (D=B+C)	
				Competenza (F)		Competenza (G)					Competenza (H)		Compet. (I=G+H) (**)	
				Totale (M)		Totale (N)					Residui al 31 dicembre (O=C+H)		Impegni al 31 dicembre (P=D+I)	
Voce 1010601/00113.001.1 <i>CONTRIB. PREVIDENZIALI ED ASSISTENZIALI A CARICO ENTE PERS. DI RUOLO E NON UFF. TECNICO</i>	RS CP T	12.619,56 46.000,00 58.619,56		5.924,78 42.661,42 48.586,20	0,00 74,44 74,44	5.924,78 42.735,86 48.660,64	6.694,78 3.264,14	INS						
Totale Intervento 1.01.06.01	RS CP T	35.242,87 190.635,03 225.877,90		5.924,78 174.031,44 179.956,22	0,00 74,44 74,44	5.924,78 174.105,88 180.030,66	29.318,09 16.529,15							
1.01.06.03 - PRESTAZIONI DI SERVIZI	RS CP T	11.810,55 18.710,55 30.521,10	63	2.300,00 0,00 2.300,00	0,00 18.710,55 18.710,55	2.300,00 18.710,55 21.010,55	9.510,55 0,00							
Voce 1010603/00110.000.1 <i>SPESE PER PROGETTAZIONI PERIZIE COLLAUDI INCARICHI TECNICI</i>	RS CP T	8.200,00 15.300,00 23.500,00		0,00 0,00 0,00	0,00 15.300,00 15.300,00	0,00 15.300,00 15.300,00	8.200,00 0,00							
Voce 1010603/00110.000.2 <i>SPESE PER COMMISSIONE TECNICA</i>	RS CP T	3.610,55 3.410,55 7.021,10		2.300,00 0,00 2.300,00	0,00 3.410,55 3.410,55	2.300,00 3.410,55 5.710,55	1.310,55 0,00							
Totale Intervento 1.01.06.03	RS CP T	11.810,55 18.710,55 30.521,10		2.300,00 0,00 2.300,00	0,00 18.710,55 18.710,55	2.300,00 18.710,55 21.010,55	9.510,55 0,00							
TOTALE SERVIZIO 06	RS CP T	47.053,42 209.345,58 256.399,00	72	8.224,78 174.031,44 182.256,22	0,00 18.784,99 18.784,99	8.224,78 192.816,43 201.041,21	38.828,64 16.529,15							
<u>08 - ALTRI SERVIZI GENERALI</u>														
1.01.08.01 - PERSONALE	RS CP T	136.016,82 182.988,18 319.005,00	85	2.500,12 8.117,75 10.617,87	0,00 2.523,25 2.523,25	2.500,12 10.641,00 13.141,12	133.516,70 172.347,18	INS						
Voce 1010801/00117.000.1 <i>FONDO DI EFFICIENZA</i>	RS CP T	136.016,82 182.988,18 319.005,00		2.500,12 8.117,75 10.617,87	0,00 2.523,25 2.523,25	2.500,12 10.641,00 13.141,12	133.516,70 172.347,18	INS						
Totale Intervento 1.01.08.01	RS CP T	136.016,82 182.988,18 319.005,00		2.500,12 8.117,75 10.617,87	0,00 2.523,25 2.523,25	2.500,12 10.641,00 13.141,12	133.516,70 172.347,18							
1.01.08.03 - PRESTAZIONI DI SERVIZI	RS CP T	87.649,79 167.649,79 255.299,58	87	0,00 18.180,82 18.180,82	0,00 110.006,14 110.006,14	0,00 128.186,96 128.186,96	87.649,79 39.462,83							

DESCRIZIONE (con i dati della classificazione: Codice e Numero-Capitolo)	RS CP T	Residui conservati e stanziamenti definitivi di bilancio	N° Rif	Conto del tesoriere	Determinazione dei residui	Impegni	Minori residui o economie	Motivo minori spese		
		Residui (A)		Pagamenti	Residui da riportare					
		Competenza (F)		Residui (B)	Residui (C)				Residui (D=B+C)	(E=A-D) (*)
		Totale (M)		Competenza (G)	Competenza (H)				Compet. (I=G+H) (**)	(L=I-F)
				Totale (N)	Residui al 31 dicembre (O=C+H)				Impegni al 31 dicembre (P=D+I)	(L=F-I)
Voce 1010803/00102.000.1 SPESE PER LITI, ARBITRAGGI E CONSULENZA	RS CP T	87.649,79 167.649,79 255.299,58		0,00 18.180,82 18.180,82	0,00 110.006,14 110.006,14	0,00 128.186,96 128.186,96	87.649,79 39.462,83			
Totale Intervento 1.01.08.03	RS CP T	87.649,79 167.649,79 255.299,58		0,00 18.180,82 18.180,82	0,00 110.006,14 110.006,14	0,00 128.186,96 128.186,96	87.649,79 39.462,83			
1.01.08.11 - FONDO DI RISERVA	RS CP T	0,00 3.132,00 3.132,00	95	0,00 0,00 0,00	0,00 0,00 0,00	0,00 0,00 0,00	0,00 3.132,00			
Voce 1010811/00216.000.1 FONDO DI RISERVA ORDINARIO	RS CP T	0,00 3.132,00 3.132,00		0,00 0,00 0,00	0,00 0,00 0,00	0,00 0,00 0,00	0,00 3.132,00			
Totale Intervento 1.01.08.11	RS CP T	0,00 3.132,00 3.132,00		0,00 0,00 0,00	0,00 0,00 0,00	0,00 0,00 0,00	0,00 3.132,00			
TOTALE SERVIZIO 08	RS CP T	223.666,61 353.769,97 577.436,58	96	2.500,12 26.298,57 28.798,69	0,00 112.529,39 112.529,39	2.500,12 138.827,96 141.328,08	221.166,49 214.942,01			
TOTALE FUNZIONE 01	RS CP T	362.751,94 884.028,16 1.246.780,10	97	41.771,81 407.355,49 449.127,30	0,00 211.008,77 211.008,77	41.771,81 618.364,26 660.136,07	320.980,13 265.663,90			
<u>07 - FUNZIONI NEL CAMPO TURISTICO</u> <u>01 - SERVIZI TURISTICI</u>										
1.07.01.02 - ACQUISTO DI BENI DI CONSUMO E/O DI MATERIE PRIME	RS CP T	278,55 278,55 557,10	284	0,00 0,00 0,00	0,00 278,55 278,55	0,00 278,55 278,55	278,55 0,00			
Voce 1070102/00180.000.1 SPESE GENERALI NEL CAMPO DEL TURISMO PER LA PROMOZ. IN ITALIA E ALL'ESTERO -ACQUISTO DI BENI	RS CP T	278,55 278,55 557,10		0,00 0,00 0,00	0,00 278,55 278,55	0,00 278,55 278,55	278,55 0,00			
Totale Intervento 1.07.01.02	RS CP T	278,55 278,55 557,10		0,00 0,00 0,00	0,00 278,55 278,55	0,00 278,55 278,55	278,55 0,00			

DESCRIZIONE (con i dati della classificazione: Codice e Numero-Capitolo)	RS CP T	Residui conservati e stanziamenti definitivi di bilancio	N° Rif	Conto del tesoriere	Determinazione dei residui	Impegni	Minori residui o economie	Motivo minori spese		
				Pagamenti	Residui da riportare					
				Residui (A)	Residui (B)				Residui (C)	Residui (D=B+C)
				Competenza (F)	Competenza (G)				Competenza (H)	Compet. (I=G+H) (**)
				Totale (M)	Totale (N)				Residui al 31 dicembre (O=C+H)	Impegni al 31 dicembre (P=D+I)
1.07.01.03 - PRESTAZIONI DI SERVIZI	RS CP T	1.000,00 23.500,00 24.500,00	285	0,00 0,00 0,00	0,00 23.500,00 23.500,00	0,00 23.500,00 23.500,00	1.000,00 0,00			
Voce 1070103/00182.000.1 SPESE GENERALI NEL CAMPO DEL TURISMO PER LA PROMOZIONE IN ITALIA E ALL'ESTERO -PREST. DI SERVIZI-	RS CP T	1.000,00 1.000,00 2.000,00		0,00 0,00 0,00	0,00 1.000,00 1.000,00	0,00 1.000,00 1.000,00	1.000,00 0,00			
Voce 1070103/00182.001.0 SERVIZIO GESTIONE CENTRO VISITE	RS CP T	0,00 22.500,00 22.500,00		0,00 0,00 0,00	0,00 22.500,00 22.500,00	0,00 22.500,00 22.500,00	0,00 0,00			
Totale Intervento 1.07.01.03	RS CP T	1.000,00 23.500,00 24.500,00		0,00 0,00 0,00	0,00 23.500,00 23.500,00	0,00 23.500,00 23.500,00	1.000,00 0,00			
1.07.01.05 - TRASFERIMENTI	RS CP T	0,00 5.000,00 5.000,00	287	0,00 0,00 0,00	0,00 5.000,00 5.000,00	0,00 5.000,00 5.000,00	0,00 0,00			
Voce 1070105/00182.050.1 TRASFERIMENTO ALL'ASSOCIAZIONE RIVIERA DEL CONERO -TRASFERIMENTI	RS CP T	0,00 5.000,00 5.000,00		0,00 0,00 0,00	0,00 5.000,00 5.000,00	0,00 5.000,00 5.000,00	0,00 0,00			
Totale Intervento 1.07.01.05	RS CP T	0,00 5.000,00 5.000,00		0,00 0,00 0,00	0,00 5.000,00 5.000,00	0,00 5.000,00 5.000,00	0,00 0,00			
TOTALE SERVIZIO 01	RS CP T	1.278,55 28.778,55 30.057,10	294	0,00 0,00 0,00	0,00 28.778,55 28.778,55	0,00 28.778,55 28.778,55	1.278,55 0,00			
<u>02 - MANIFESTAZIONI TURISTICHE</u>										
1.07.02.05 - TRASFERIMENTI	RS CP T	2.450,00 2.450,00 4.900,00	299	0,00 0,00 0,00	0,00 2.450,00 2.450,00	0,00 2.450,00 2.450,00	2.450,00 0,00			
Voce 1070205/00184.000.1 CONTRIBUTI PER MANIFESTAZIONI, PROMOZIONE ED INIZIATIVE TURISTICHE -TRASFERIMENTI-	RS CP T	2.450,00 2.450,00 4.900,00		0,00 0,00 0,00	0,00 2.450,00 2.450,00	0,00 2.450,00 2.450,00	2.450,00 0,00			
Totale Intervento 1.07.02.05	RS CP T	2.450,00 2.450,00 4.900,00		0,00 0,00 0,00	0,00 2.450,00 2.450,00	0,00 2.450,00 2.450,00	2.450,00 0,00			

DESCRIZIONE (con i dati della classificazione: Codice e Numero-Capitolo)	RS CP T	Residui conservati e stanziamenti definitivi di bilancio	N° Rif	Conto del tesoriere	Determinazione dei residui	Impegni	Minori residui o economie	Motivo minori spese	
		Residui (A)		Pagamenti	Residui da riportare				
				Residui (B)	Residui (C)				Residui (D=B+C)
				Competenza (F)	Competenza (G)				Compet. (I=G+H) (**)
				Totale (M)	Totale (N)				Residui al 31 dicembre (O=C+H)
TOTALE SERVIZIO 02	RS CP T	2.450,00 2.450,00 4.900,00	306	0,00 0,00 0,00	0,00 2.450,00 2.450,00	0,00 2.450,00 2.450,00	2.450,00 0,00		
TOTALE FUNZIONE 07	RS CP T	3.728,55 31.228,55 34.957,10	307	0,00 0,00 0,00	0,00 31.228,55 31.228,55	0,00 31.228,55 31.228,55	3.728,55 0,00		
<u>09 - FUNZIONI RIGUARDANTI LA GESTIONE DEL TERRITORIO E DELL'AMBIENTE</u> <u>06 - PARCHI E SERVIZI PER LA TUTELA AMBIENTALE DEL VERDE, ALTRI SERVIZI RELATIVI AL TERRITORIO E ALL'AMBIENTE</u> 1.09.06.03 - PRESTAZIONI DI SERVIZI	RS CP T	89.581,41 122.231,41 211.812,82	407	2.205,00 34.113,75 36.318,75	0,00 85.995,73 85.995,73	2.205,00 120.109,48 122.314,48	87.376,41 2.121,93		
Voce 1090603/00140.000.0 QUOTE ASSOCIATIVE PER CONVENZIONI CON ASSOCIAZIONI NATURALISTICHE-AMBIENTALI	RS CP T	8.264,58 19.619,58 27.884,16		0,00 8.264,58 8.264,58	0,00 11.355,00 11.355,00	0,00 19.619,58 19.619,58	8.264,58 0,00		
Voce 1090603/00141.000.1 UTILIZZO CONTRIBUTO REGIONALE PER FINANZIAMENTO CENTRI D'ESPERIENZA EDUCAZIONE AMBIENTALE (CAP. E 11)	RS CP T	77.411,83 77.411,83 154.823,66		0,00 18.639,14 18.639,14	0,00 58.772,69 58.772,69	0,00 77.411,83 77.411,83	77.411,83 0,00		
Voce 1090603/00164.000.1 SPESE GENERALI DI GESTIONE E TUTELA DEGLI AMBIENTI NATURALI PRESTAZIONE DI SERVIZI	RS CP T	1.700,00 19.700,00 21.400,00		0,00 3.776,26 3.776,26	0,00 13.987,32 13.987,32	0,00 17.763,58 17.763,58	1.700,00 1.936,42		
Voce 1090603/00165.000.1 SPESE PER ASSICURAZIONE DEGLI AUTOMEZZI ADIBITI ALLA MANUTENZ. DEGLI AMBIENTI NATURALI -PRESTAZIONE DI SERVIZI	RS CP T	0,00 2.000,00 2.000,00		0,00 1.997,75 1.997,75	0,00 0,00 0,00	0,00 1.997,75 1.997,75	0,00 2,25		
Voce 1090603/00165.000.2 SPESE VARIE PER LA MANUTENZIONE DEGLI AUTOMEZZI ADIBITI ALLA MANUTENZ. DEGLI AMBIENTI NATURALI -PRESTAZIONE DI SERVIZI	RS CP T	2.205,00 3.500,00 5.705,00		2.205,00 1.436,02 3.641,02	0,00 1.880,72 1.880,72	2.205,00 3.316,74 5.521,74	0,00 183,26		
Totale Intervento 1.09.06.03	RS CP T	89.581,41 122.231,41 211.812,82		2.205,00 34.113,75 36.318,75	0,00 85.995,73 85.995,73	2.205,00 120.109,48 122.314,48	87.376,41 2.121,93		

DESCRIZIONE (con i dati della classificazione: Codice e Numero-Capitolo)	RS CP T	Residui conservati e stanziamenti definitivi di bilancio	N° Rif	Conto del tesoriere		Determinazione dei residui		Impegni	Minori residui o economie	Motivo minori spese				
				Pagamenti		Residui da riportare								
				Residui (A)		Residui (B)					Residui (C)		Residui (D=B+C)	
				Competenza (F)		Competenza (G)					Competenza (H)		Compet. (I=G+H) (**)	
				Totale (M)		Totale (N)					Residui al 31 dicembre (O=C+H)		Impegni al 31 dicembre (P=D+I)	
1.09.06.05 - TRASFERIMENTI	RS CP T	30.522,84 60.522,84 91.045,68	409	0,00 12.253,11 12.253,11	0,00 48.269,73 48.269,73	0,00 60.522,84 60.522,84	0,00 30.522,84 0,00							
Voce 1090605/00173.000.0 UTILIZZO CONTRIBUTO REGIONALE PER PROGETTO TARTARUGHE MARINE (CAP. E 10.000.2)	RS CP T	4.546,91 4.546,91 9.093,82		0,00 0,00 0,00	0,00 4.546,91 4.546,91	0,00 4.546,91 4.546,91	4.546,91 0,00							
Voce 1090605/00174.000.1 INDENNIZZI PER DANNI DIVERSI PROVOCATI DALLA FAUNA SELVATICA	RS CP T	25.975,93 55.975,93 81.951,86		0,00 12.253,11 12.253,11	0,00 43.722,82 43.722,82	0,00 55.975,93 55.975,93	25.975,93 0,00							
Totale Intervento 1.09.06.05	RS CP T	30.522,84 60.522,84 91.045,68		0,00 12.253,11 12.253,11	0,00 48.269,73 48.269,73	0,00 60.522,84 60.522,84	30.522,84 0,00							
1.09.06.08 - ONERI STRAORDINARI DALLA GESTIONE CORRENTE	RS CP T	0,00 10.000,00 10.000,00	412	0,00 0,00 0,00	0,00 0,00 0,00	0,00 0,00 0,00	0,00 10.000,00							
Voce 1090608/00177.000.0 UTILIZZO TRASFERIMENTO R.M. PER COORDINAMENTO REGIONALE PARCHI E AREE PROTETTE CAP. E. 21	RS CP T	0,00 10.000,00 10.000,00		0,00 0,00 0,00	0,00 0,00 0,00	0,00 0,00 0,00	0,00 10.000,00							
Totale Intervento 1.09.06.08	RS CP T	0,00 10.000,00 10.000,00		0,00 0,00 0,00	0,00 0,00 0,00	0,00 0,00 0,00	0,00 10.000,00							
TOTALE SERVIZIO 06	RS CP T	120.104,25 192.754,25 312.858,50	416	2.205,00 46.366,86 48.571,86	0,00 134.265,46 134.265,46	2.205,00 180.632,32 182.837,32	117.899,25 12.121,93							
TOTALE FUNZIONE 09	RS CP T	120.104,25 192.754,25 312.858,50	417	2.205,00 46.366,86 48.571,86	0,00 134.265,46 134.265,46	2.205,00 180.632,32 182.837,32	117.899,25 12.121,93							
<u>11 - FUNZIONI NEL CAMPO DELLO SVILUPPO ECONOMICO</u> <u>07 - SERVIZI RELATIVI ALL'AGRICOLTURA</u> 1.11.07.05 - TRASFERIMENTI	RS CP T	21.833,06 56.833,06 78.666,12	555	0,00 0,00 0,00	0,00 56.833,06 56.833,06	0,00 56.833,06 56.833,06	21.833,06 0,00							

DESCRIZIONE (con i dati della classificazione: Codice e Numero-Capitolo)	RS CP T	Residui conservati e stanziamenti definitivi di bilancio	N° Rif	Conto del tesoriere	Determinazione dei residui	Impegni	Minori residui o economie	Motivo minori spese			
		Residui (A)		Pagamenti	Residui da riportare						
				Residui (B)	Residui (C)				Residui (D=B+C)	(E=A-D) (*)	
				Competenza (F)	Competenza (G)				Competenza (H)	Compet. (I=G+H) (**)	(L=I-F)
				Totale (M)	Totale (N)				Residui al 31 dicembre (O=C+H)	Impegni al 31 dicembre (P=D+I)	(L=F-I)
Voce 1110705/00192.000.1 RISARCIMENTO DANNI PROVOCATI ALL'AGRI COLTURA DALLA FAUNA OMEOTERMA	RS CP T	21.833,06 56.833,06 78.666,12		0,00 0,00 0,00	0,00 56.833,06 56.833,06	0,00 56.833,06 56.833,06	21.833,06 0,00				
Totale Intervento 1.11.07.05	RS CP T	21.833,06 56.833,06 78.666,12		0,00 0,00 0,00	0,00 56.833,06 56.833,06	0,00 56.833,06 56.833,06	21.833,06 0,00				
TOTALE SERVIZIO 07	RS CP T	21.833,06 56.833,06 78.666,12	562	0,00 0,00 0,00	0,00 56.833,06 56.833,06	0,00 56.833,06 56.833,06	21.833,06 0,00				
TOTALE FUNZIONE 11	RS CP T	21.833,06 56.833,06 78.666,12	563	0,00 0,00 0,00	0,00 56.833,06 56.833,06	0,00 56.833,06 56.833,06	21.833,06 0,00				
RIEPILOGO DELLE FUNZIONI											
01 - FUNZIONI GENERALI DI AMMINISTRAZIONE, DIGESTIONE E DI CONTROLLO	RS CP T	362.751,94 884.028,16 1.246.780,10		41.771,81 407.355,49 449.127,30	0,00 211.008,77 211.008,77	41.771,81 618.364,26 660.136,07	320.980,13 265.663,90				
07 - FUNZIONI NEL CAMPO TURISTICO	RS CP T	3.728,55 31.228,55 34.957,10		0,00 0,00 0,00	0,00 31.228,55 31.228,55	0,00 31.228,55 31.228,55	3.728,55 0,00				
09 - FUNZIONI RIGUARDANTI LA GESTIONE DEL TERRITORIO E DELL'AMBIENTE	RS CP T	120.104,25 192.754,25 312.858,50		2.205,00 46.366,86 48.571,86	0,00 134.265,46 134.265,46	2.205,00 180.632,32 182.837,32	117.899,25 12.121,93				
11 - FUNZIONI NEL CAMPO DELLO SVILUPPO ECONOMICO	RS CP T	21.833,06 56.833,06 78.666,12		0,00 0,00 0,00	0,00 56.833,06 56.833,06	0,00 56.833,06 56.833,06	21.833,06 0,00				
TOTALE TITOLO 1	RS CP T	508.417,80 1.164.844,02 1.673.261,82	637	43.976,81 453.722,35 497.699,16	0,00 433.335,84 433.335,84	43.976,81 887.058,19 931.035,00	464.440,99 277.785,83				

DESCRIZIONE (con i dati della classificazione: Codice e Numero-Capitolo)	RS CP T	Residui conservati e stanziamenti definitivi di bilancio	N° Rif	Conto del tesoriere	Determinazione dei residui	Impegni	Minori residui o economie	Motivo minori spese	
		Pagamenti		Residui da riportare					
		Residui (A)		Residui (B)	Residui (C)				Residui (D=B+C)
		Competenza (F)		Competenza (G)	Competenza (H)				Compet. (I=G+H) (**)
		Totale (M)		Totale (N)	Residui al 31 dicembre (O=C+H)				Impegni al 31 dicembre (P=D+I)
							(E=A-D) (*)		
							(L=I-F)		
							(L=F-I)		
2 - SPESE IN CONTO CAPITALE									
01 - FUNZIONI GENERALI DI AMMINISTRAZIONE, DIGESTIONE E DI CONTROLLO									
05 - GESTIONE DEI BENI DEMANIALI E PATRIMONIALI									
2.01.05.01 - ACQUISIZIONE DI BENI IMMOBILI	RS	22.401,13	682	0,00	0,00	0,00	22.401,13		
	CP	22.401,13		0,00	9.215,66	9.215,66	13.185,47		
	T	44.802,26		0,00	9.215,66	9.215,66			
Voce 2010501/00250.000.1 ACQUISIZIONE/MANUTENZIONE AREE ED IMMOBILI PTRAP 2012 CAP E 83/18	RS	18.865,87		0,00	0,00	0,00	18.865,87		
	CP	18.865,87		0,00	5.680,41	5.680,41	13.185,46		
	T	37.731,74		0,00	5.680,41	5.680,41			
Voce 2010501/00250.000.3 ACQUISIZ AREE ED IMMOBILI PTRAP 2011 CAP E 83/17 E CONTRIB.CARIVERONA BIL.2012 CAP E86/6	RS	2.963,60		0,00	0,00	0,00	2.963,60		
	CP	2.963,60		0,00	2.963,59	2.963,59	0,01		
	T	5.927,20		0,00	2.963,59	2.963,59			
Voce 2010501/00250.001.0 ACQUISIZIONE DI AREE FUNZIONALI ALLA TU-TELA AMBIENT.E ALLA FRUIZIONE DEL PARCO PTRAP BILANCIO 1999 CAP. E 83/1 PTRAP 2000 CAP. 83/1 PTRAP 2001 CAP.83/3	RS	571,66		0,00	0,00	0,00	571,66		
	CP	571,66		0,00	571,66	571,66	0,00		
	T	1.143,32		0,00	571,66	571,66			
Totale Intervento 2.01.05.01	RS	22.401,13		0,00	0,00	0,00	22.401,13		
	CP	22.401,13		0,00	9.215,66	9.215,66	13.185,47		
	T	44.802,26		0,00	9.215,66	9.215,66			
TOTALE SERVIZIO 05	RS	22.401,13	692	0,00	0,00	0,00	22.401,13		
	CP	22.401,13		0,00	9.215,66	9.215,66	13.185,47		
	T	44.802,26		0,00	9.215,66	9.215,66			
TOTALE FUNZIONE 01	RS	22.401,13	726	0,00	0,00	0,00	22.401,13		
	CP	22.401,13		0,00	9.215,66	9.215,66	13.185,47		
	T	44.802,26		0,00	9.215,66	9.215,66			
05 - FUNZIONI RELATIVE ALLA CULTURA ED AI BENI CULTURALI									
02 - TEATRI, ATTIVITA' CULTURALI E SERVIZI DIVERSI NEL SETTORE CULTURALE									
2.05.02.01 - ACQUISIZIONE DI BENI IMMOBILI	RS	10.800,00	851	0,00	0,00	0,00	10.800,00		
	CP	10.800,00		0,00	800,00	800,00	10.000,00		
	T	21.600,00		0,00	800,00	800,00			

DESCRIZIONE (con i dati della classificazione: Codice e Numero-Capitolo)	RS CP T	Residui conservati e stanziamenti definitivi di bilancio	N° Rif	Conto del tesoriere	Determinazione dei residui	Impegni	Minori residui o economie	Motivo minori spese		
				Pagamenti	Residui da riportare					
				Residui (A)	Residui (B)				Residui (C)	Residui (D=B+C)
				Competenza (F)	Competenza (G)				Competenza (H)	Compet. (I=G+H) (**)
				Totale (M)	Totale (N)				Residui al 31 dicembre (O=C+H)	Impegni al 31 dicembre (P=D+I)
Voce 2050201/00273.000.0 UTILIZZO CONTRIBUTO REGIONE MARCHE PER AREE ARCHEOLOGIA (capitolo E 83.018.2)	RS CP T	10.000,00 10.000,00 20.000,00		0,00 0,00 0,00	0,00 0,00 0,00	0,00 0,00 0,00	10.000,00 10.000,00			
Voce 2050201/00274.000.0 PUBBLICAZIONI: PTRAP 2012 CAP.E83/18 PTRAP 2013 CAP.E 83/19	RS CP T	800,00 800,00 1.600,00		0,00 0,00 0,00	0,00 800,00 800,00	0,00 800,00 800,00	800,00 0,00			
Totale Intervento 2.05.02.01	RS CP T	10.800,00 10.800,00 21.600,00		0,00 0,00 0,00	0,00 800,00 800,00	0,00 800,00 800,00	10.800,00 10.000,00			
TOTALE SERVIZIO 02	RS CP T	10.800,00 10.800,00 21.600,00	861	0,00 0,00 0,00	0,00 800,00 800,00	0,00 800,00 800,00	10.800,00 10.000,00			
TOTALE FUNZIONE 05	RS CP T	10.800,00 10.800,00 21.600,00	862	0,00 0,00 0,00	0,00 800,00 800,00	0,00 800,00 800,00	10.800,00 10.000,00			
<u>08 - FUNZIONI NEL CAMPO DELLA VIABILITA' E DEI TRASPORTI</u> <u>01 - VIABILITA', CIRCOLAZIONE STRADALE E SER-VIZI CONNESSI</u> 2.08.01.01 - ACQUISIZIONE DI BENI IMMOBILI	RS CP T	66.803,63 66.803,63 133.607,26	920	0,00 0,00 0,00	0,00 10.553,63 10.553,63	0,00 10.553,63 10.553,63	66.803,63 56.250,00			
Voce 2080101/00256.003.0 UTILIZZO TRASFERIMENTO REGIONE MARCHE PER REALIZZAZIONE PERCORSI PER UNA UTENZA AMPLIATA NELLE AREE PROTETTE CAP.U.256.003.0	RS CP T	56.250,00 56.250,00 112.500,00		0,00 0,00 0,00	0,00 0,00 0,00	0,00 0,00 0,00	56.250,00 56.250,00			
Voce 2080101/00256.006.1 GESTIONE VIABILITA' MINORE PTRAP BILANCIO 2011 CAP E 83/17	RS CP T	10.553,63 10.553,63 21.107,26		0,00 0,00 0,00	0,00 10.553,63 10.553,63	0,00 10.553,63 10.553,63	10.553,63 0,00			
Totale Intervento 2.08.01.01	RS CP T	66.803,63 66.803,63 133.607,26		0,00 0,00 0,00	0,00 10.553,63 10.553,63	0,00 10.553,63 10.553,63	66.803,63 56.250,00			

DESCRIZIONE (con i dati della classificazione: Codice e Numero-Capitolo)	RS CP T	Residui conservati e stanziamenti definitivi di bilancio	N° Rif	Conto del tesoriere		Determinazione dei residui		Impegni	Minori residui o economie	Motivo minori spese				
				Pagamenti		Residui da riportare								
				Residui (A)		Residui (B)					Residui (C)		Residui (D=B+C)	
				Competenza (F)		Competenza (G)					Competenza (H)		Compet. (I=G+H) (**)	
				Totale (M)		Totale (N)					Residui al 31 dicembre (O=C+H)		Impegni al 31 dicembre (P=D+I)	
2.08.01.07 - TRASFERIMENTI DI CAPITALE	RS	1.016,06	926	0,00	0,00	0,00	0,00	0,00	1.016,06	INS				
	CP	0,00		0,00	0,00	0,00	0,00	0,00	0,00					
	T	1.016,06		0,00	0,00	0,00	0,00	0,00	0,00					
Voce 2080107/00258.000.0 UTILIZZO CONTRIBUTO REGIONE MARCHE PER RESM (cap. E 83.019.1)	RS	1.016,06		0,00	0,00	0,00	0,00	0,00	1.016,06	INS				
	CP	0,00		0,00	0,00	0,00	0,00	0,00	0,00					
	T	1.016,06		0,00	0,00	0,00	0,00	0,00	0,00					
Totale Intervento 2.08.01.07	RS	1.016,06		0,00	0,00	0,00	0,00	0,00	1.016,06					
	CP	0,00		0,00	0,00	0,00	0,00	0,00	0,00					
	T	1.016,06		0,00	0,00	0,00	0,00	0,00	0,00					
TOTALE SERVIZIO 01	RS	67.819,69	930	0,00	0,00	0,00	0,00	0,00	67.819,69					
	CP	66.803,63		0,00	10.553,63	10.553,63	10.553,63	10.553,63	56.250,00					
	T	134.623,32		0,00	10.553,63	10.553,63	10.553,63	10.553,63	10.553,63					
TOTALE FUNZIONE 08	RS	67.819,69	953	0,00	0,00	0,00	0,00	0,00	67.819,69					
	CP	66.803,63		0,00	10.553,63	10.553,63	10.553,63	10.553,63	56.250,00					
	T	134.623,32		0,00	10.553,63	10.553,63	10.553,63	10.553,63	10.553,63					
<u>09 - FUNZIONI RIGUARDANTI LA GESTIONE DEL TERRITORIO E DELL'AMBIENTE</u> <u>01 - URBANISTICA E GESTIONE DEL TERRITORIO</u>														
2.09.01.06 - INCARICHI PROFESSIONALI ESTERNI	RS	55.974,71	959	0,00	0,00	0,00	0,00	0,00	55.974,71					
	CP	55.974,71		9.812,40	46.162,31	46.162,31	55.974,71	55.974,71	0,00					
	T	111.949,42		9.812,40	46.162,31	46.162,31	55.974,71	55.974,71	0,00					
Voce 2090106/00260.060.1 FORMAZIONE DEL REGOLAMENTO DEL PARCO PTRAP 2011 CAP E 83/17	RS	19.020,36		0,00	0,00	0,00	0,00	0,00	19.020,36					
	CP	19.020,36		9.462,40	9.557,96	9.557,96	19.020,36	19.020,36	0,00					
	T	38.040,72		9.462,40	9.557,96	9.557,96	19.020,36	19.020,36	0,00					
Voce 2090106/00260.061.1 INTERVENTI PER LA FAUNA PTRAP BIL.2005 CAP.E83/11BIL.2006 CAP.E83/12 - BIL.2007CAP.E83/13BIL.2008 CAP.E83/14 - BIL.2009CAP.83/15 BIL.2010 CAP.E83/16+COM.NUMANA CAP.83/50 - PTRAP 2011 CAP E 83/17	RS	14.341,35		0,00	0,00	0,00	0,00	0,00	14.341,35					
	CP	14.341,35		350,00	13.991,35	13.991,35	14.341,35	14.341,35	0,00					
	T	28.682,70		350,00	13.991,35	13.991,35	14.341,35	14.341,35	0,00					
Voce 2090106/00260.061.2 INTERVENTI PER LA FAUNA PTRAP BIL.2005 CAP.E83/11BIL.2006 CAP.E83/12 - BIL.2007CAP.E83/13BIL.2008 CAP.E83/14 - BIL.2009CAP.83/15 BIL.2010 CAP.E83/16+COM.NUMANA CAP.83/50 - PTRAP 2011 CAP E 83/17	RS	22.613,00		0,00	0,00	0,00	0,00	0,00	22.613,00					
	CP	22.613,00		0,00	22.613,00	22.613,00	22.613,00	22.613,00	0,00					
	T	45.226,00		0,00	22.613,00	22.613,00	22.613,00	22.613,00	0,00					
Totale Intervento 2.09.01.06	RS	55.974,71		0,00	0,00	0,00	0,00	0,00	55.974,71					
	CP	55.974,71		9.812,40	46.162,31	46.162,31	55.974,71	55.974,71	0,00					
	T	111.949,42		9.812,40	46.162,31	46.162,31	55.974,71	55.974,71	0,00					

DESCRIZIONE (con i dati della classificazione: Codice e Numero-Capitolo)	RS CP T	Residui conservati e stanziamenti definitivi di bilancio	N° Rif	Conto del tesoriere		Determinazione dei residui		Impegni	Minori residui o economie	Motivo minori spese		
				Pagamenti		Residui da riportare						
				Residui (B)		Residui (C)					Residui (D=B+C)	
				Competenza (G)		Competenza (H)					Compet. (I=G+H) (**)	
				Totale (M)		Totale (N)					Residui al 31 dicembre (O=C+H)	
2.09.01.07 - TRASFERIMENTI DI CAPITALE	RS	12.265,97	960	0,00	0,00	0,00	0,00	12.265,97				
	CP	12.265,97		4.567,27	7.698,70	12.265,97	0,00					
	T	24.531,94		4.567,27	7.698,70	12.265,97						
Voce 2090107/00261.000.0 STRUMENTI DI PIANIFICAZIONE E GESTIONE DEL PARCO - PTRAP 2012 CAP E83/18 - PTRAP 2013 CAP.E83/19 - PTRAP 2014 CAP.83/20	RS	12.265,97		0,00	0,00	0,00	0,00	12.265,97				
	CP	12.265,97		4.567,27	7.698,70	12.265,97	0,00					
	T	24.531,94		4.567,27	7.698,70	12.265,97						
Totale Intervento 2.09.01.07	RS	12.265,97		0,00	0,00	0,00	0,00	12.265,97				
	CP	12.265,97		4.567,27	7.698,70	12.265,97	0,00					
	T	24.531,94		4.567,27	7.698,70	12.265,97						
TOTALE SERVIZIO 01	RS	68.240,68	964	0,00	0,00	0,00	0,00	68.240,68				
	CP	68.240,68		14.379,67	53.861,01	68.240,68	0,00					
	T	136.481,36		14.379,67	53.861,01	68.240,68						
<u>03 - SERVIZI DI PROTEZIONE CIVILE</u> 2.09.03.05 - ACQUISIZIONE DI BENI MOBILI, MACCHINE EDATTREZZATURE TECNICO-SCIENTIFICHE	RS	789,40	980	0,00	0,00	0,00	0,00	789,40				
	CP	789,40		0,00	789,40	789,40	0,00					
	T	1.578,80		0,00	789,40	789,40						
Voce 2090305/00263.000.0 PREVENZIONE ED INTERVENTI ANTINCENDIO - ACQUISIZIONI - PTRAP 2012 CAP.E83/18 PTRAP 2013 CAP.E83/19	RS	789,40		0,00	0,00	0,00	0,00	789,40				
	CP	789,40		0,00	789,40	789,40	0,00					
	T	1.578,80		0,00	789,40	789,40						
Totale Intervento 2.09.03.05	RS	789,40		0,00	0,00	0,00	0,00	789,40				
	CP	789,40		0,00	789,40	789,40	0,00					
	T	1.578,80		0,00	789,40	789,40						
2.09.03.06 - INCARICHI PROFESSIONALI ESTERNI	RS	51,98	981	0,00	0,00	0,00	0,00	51,98				
	CP	51,98		0,00	51,98	51,98	0,00					
	T	103,96		0,00	51,98	51,98						
Voce 2090306/00260.071.1 REDAZIONE PIANO ANTINCENDIO DI PROTEZIONE CIVILE DEL TERRITORIO PTRAP 2008 CAP.E 83/14 - PTRAP 2011 CAP E 83/17	RS	51,98		0,00	0,00	0,00	0,00	51,98				
	CP	51,98		0,00	51,98	51,98	0,00					
	T	103,96		0,00	51,98	51,98						
Totale Intervento 2.09.03.06	RS	51,98		0,00	0,00	0,00	0,00	51,98				
	CP	51,98		0,00	51,98	51,98	0,00					
	T	103,96		0,00	51,98	51,98						

DESCRIZIONE (con i dati della classificazione: Codice e Numero-Capitolo)	RS CP T	Residui conservati e stanziamenti definitivi di bilancio	N° Rif	Conto del tesoriere	Determinazione dei residui	Impegni	Minori residui o economie	Motivo minori spese			
				Pagamenti	Residui da riportare						
				Residui (A)	Residui (B)				Residui (C)	Residui (D=B+C)	(E=A-D) (*)
				Competenza (F)	Competenza (G)				Competenza (H)	Compet. (I=G+H) (**)	(L=I-F)
				Totale (M)	Totale (N)				Residui al 31 dicembre (O=C+H)	Impegni al 31 dicembre (P=D+I)	(L=F-I)
2.09.03.07 - TRASFERIMENTI DI CAPITALE	RS CP T	3.200,00 1.700,00 4.900,00	982	0,00 1.700,00 1.700,00	0,00 0,00 0,00	0,00 1.700,00 1.700,00	3.200,00 0,00	INS			
Voce 2090307/00265.000.0 PREVENZIONE ED INTERVENTI ANTINCEDIO - TRASFERIMENTI - PTRAP 2012 CAP.E83/18 PTRAP 2013 CAP.E83/19	RS CP T	3.200,00 1.700,00 4.900,00		0,00 1.700,00 1.700,00	0,00 0,00 0,00	0,00 1.700,00 1.700,00	3.200,00 0,00	INS			
Totale Intervento 2.09.03.07	RS CP T	3.200,00 1.700,00 4.900,00		0,00 1.700,00 1.700,00	0,00 0,00 0,00	0,00 1.700,00 1.700,00	3.200,00 0,00				
TOTALE SERVIZIO 03	RS CP T	4.041,38 2.541,38 6.582,76	986	0,00 1.700,00 1.700,00	0,00 841,38 841,38	0,00 2.541,38 2.541,38	4.041,38 0,00				
<u>06 - PARCHI E SERVIZI PER LA TUTELA AMBIENTALE DEL VERDE, ALTRI SERVIZI RELATIVI AL TERRITORIO E ALL'AMBIENTE</u> 2.09.06.01 - ACQUISIZIONE DI BENI IMMOBILI	RS CP T	367.404,43 413.600,52 781.004,95	1009	0,00 159.882,85 159.882,85	0,00 174.377,97 174.377,97	0,00 334.260,82 334.260,82	367.404,43 79.339,70	INS			
Voce 2090601/00255.000.1 INTERVENTI DI BONIFICA E DI RECUPERO AMBIENTALE PTRAP 2012 CAP E 83/18	RS CP T	12.814,65 12.814,65 25.629,30		0,00 0,00 0,00	0,00 6.937,55 6.937,55	0,00 6.937,55 6.937,55	12.814,65 5.877,10				
Voce 2090601/00255.003.0 (MIGLIORAMENTO INFRASTRUTTURE - PTRAP 2012 CAP.E83/18 PTRAP 2013 CAP. E83/19 - PTRAP 2014 CAP.E83/20)	RS CP T	92.433,97 92.433,97 184.867,94		0,00 19.002,27 19.002,27	0,00 53.500,00 53.500,00	0,00 72.502,27 72.502,27	92.433,97 19.931,70				
Voce 2090601/00255.003.1 REALIZZAZIONE E MANUTENZIONE STRAORDINARIA INFRASTRUTTURE FINANZIATO CON PSR - AGEA (cap. E 84)	RS CP T	21.803,91 20.000,00 41.803,91		0,00 0,00 0,00	0,00 20.000,00 20.000,00	0,00 20.000,00 20.000,00	21.803,91 0,00	INS			
Voce 2090601/00255.003.2 REALIZZAZIONE e MANUTENZIONE STRAORDINARIA INFRASTRUTTURE - AREA UMIDA CONTIGUA LAGO GRANDE	RS CP T	20.760,30 68.760,30 89.520,60		0,00 20.760,30 20.760,30	0,00 0,00 0,00	0,00 20.760,30 20.760,30	20.760,30 48.000,00				

DESCRIZIONE (con i dati della classificazione: Codice e Numero-Capitolo)	RS CP T	Residui conservati e stanziamenti definitivi di bilancio	N° Rif	Conto del tesoriere	Determinazione dei residui	Impegni	Minori residui o economie	Motivo minori spese		
				Pagamenti	Residui da riportare					
				Residui (B)	Residui (C)				Residui (D=B+C)	(E=A-D) (*)
				Competenza (G)	Competenza (H)				Compet. (I=G+H) (**)	(L=I-F)
				Totale (N)	Residui al 31 dicembre (O=C+H)				Impegni al 31 dicembre (P=D+I)	(L=F-I)
Voce 2090601/00256.004.1 MIGLIORAMENTO, CONSERVAZIONE E MONITORAGGIO RISORSE NATURALI - IMMOBILI (AREA MARINA) - PTRAP 2012 - CAP.E83/18	RS CP T	22.990,00 22.990,00 45.980,00		0,00 0,00 0,00	0,00 22.990,00 22.990,00	0,00 22.990,00 22.990,00	22.990,00 0,00			
Voce 2090601/00266.001.1 INTERVENTI SOPRASSUOLI BOSCHIVI PTRAP 2011 CAP E 83/17 PTRAP 2013 CAP E 83.19	RS CP T	102.921,00 102.921,00 205.842,00		0,00 26.439,68 26.439,68	0,00 70.950,42 70.950,42	0,00 97.390,10 97.390,10	102.921,00 5.530,90			
Voce 2090601/00266.005.0 LAVORI BOSCO FINANZ. CON AVANZO AMM.NE 2011 E FONDI FAS 2007/2013	RS CP T	68.680,60 68.680,60 137.361,20		0,00 68.680,60 68.680,60	0,00 0,00 0,00	0,00 68.680,60 68.680,60	68.680,60 0,00			
Voce 2090601/00266.005.1 LAVORI BOSCO FINANZIATO CON FONDI PSR - AGEA (cap. E 84)	RS CP T	25.000,00 25.000,00 50.000,00		0,00 25.000,00 25.000,00	0,00 0,00 0,00	0,00 25.000,00 25.000,00	25.000,00 0,00			
Totale Intervento 2.09.06.01	RS CP T	367.404,43 413.600,52 781.004,95		0,00 159.882,85 159.882,85	0,00 174.377,97 174.377,97	0,00 334.260,82 334.260,82	367.404,43 79.339,70			
2.09.06.05 - ACQUISIZIONE DI BENI MOBILI, MACCHINE EDATTREZZATURE TECNICO-SCIENTIFICHE	RS CP T	25.062,65 17.863,37 42.926,02	1013	0,00 0,00 0,00	0,00 14.863,37 14.863,37	0,00 14.863,37 14.863,37	25.062,65 3.000,00	INS		
Voce 2090605/00269.000.0 MIGLIORAMENTO, CONSERVAZIONE DELLE RISORSE NATURALI - MOBILI,MACCH,ATTREZZATURE - PTRAP 2012 CAP.E83/18 PTRAP 2013 CAP.E 83/19 PTRAP 2014 CAP.E 83/20	RS CP T	15.062,65 7.863,37 22.926,02		0,00 0,00 0,00	0,00 4.863,37 4.863,37	0,00 4.863,37 4.863,37	15.062,65 3.000,00	INS		
Voce 2090605/00270.000.0 UTILIZZO TRASFERIMENTO PARCO GOLA DELLA ROSSA FRASASSI PER PROGETTO SU OSSERVATORIO DELLA BIODIVERSITA' REGIONALE CAP.E 85.000.0	RS CP T	10.000,00 10.000,00 20.000,00		0,00 0,00 0,00	0,00 10.000,00 10.000,00	0,00 10.000,00 10.000,00	10.000,00 0,00			
Totale Intervento 2.09.06.05	RS CP T	25.062,65 17.863,37 42.926,02		0,00 0,00 0,00	0,00 14.863,37 14.863,37	0,00 14.863,37 14.863,37	25.062,65 3.000,00			

DESCRIZIONE (con i dati della classificazione: Codice e Numero-Capitolo)	RS CP T	Residui conservati e stanziamenti definitivi di bilancio	N° Rif	Conto del tesoriere		Determinazione dei residui	Impegni	Minori residui o economie	Motivo minori spese			
				Pagamenti		Residui da riportare						
				Residui (A)		Residui (B)				Residui (C)	Residui (D=B+C)	(E=A-D) (*)
				Competenza (F)		Competenza (G)				Competenza (H)	Compet. (I=G+H) (**)	(L=I-F)
				Totale (M)		Totale (N)				Residui al 31 dicembre (O=C+H)	Impegni al 31 dicembre (P=D+I)	(L=F-I)
2.09.06.06 - INCARICHI PROFESSIONALI ESTERNI	RS CP T	1.475,00 1.474,65 2.949,65	1014	0,00 0,00 0,00	0,00 1.474,65 1.474,65	0,00 1.474,65 1.474,65	0,00 1.474,65 1.474,65	1.475,00 0,00	INS			
Voce 2090606/00266.060.2 PROMOZIONE DIDATTICA INFORM.AMBIENTALE PTRAP 2011 CAP E 83/17	RS CP T	1.475,00 1.474,65 2.949,65		0,00 0,00 0,00	0,00 1.474,65 1.474,65	0,00 1.474,65 1.474,65	0,00 1.474,65 1.474,65	1.475,00 0,00	INS			
Totale Intervento 2.09.06.06	RS CP T	1.475,00 1.474,65 2.949,65		0,00 0,00 0,00	0,00 1.474,65 1.474,65	0,00 1.474,65 1.474,65	0,00 1.474,65 1.474,65	1.475,00 0,00				
2.09.06.07 - TRASFERIMENTI DI CAPITALE	RS CP T	107.540,01 103.077,17 210.617,18	1015	4.462,84 11.207,48 15.670,32	0,00 5.642,99 5.642,99	4.462,84 16.850,47 21.313,31	4.462,84 16.850,47 21.313,31	103.077,17 86.226,70				
Voce 2090607/00275.000.0 INTERVENTI PER IL CONTENIMENTO DELL'INQUINAMENTO DELL'ARIA - PTRAP 2012 - CAP.E83/18	RS CP T	6.226,67 6.226,67 12.453,34		0,00 0,00 0,00	0,00 0,00 0,00	0,00 0,00 0,00	0,00 0,00 0,00	6.226,67 6.226,67				
Voce 2090607/00276.000.0 PROGRAMMI DI EDUCAZIONE AMBIENTALE - PTRAP 2012 CAP.E83/18 PTRAP 2013 CAP E83/19 PTRAP 2014 CAP E 83/20	RS CP T	21.313,34 16.850,50 38.163,84		4.462,84 11.207,48 15.670,32	0,00 5.642,99 5.642,99	4.462,84 16.850,47 21.313,31	4.462,84 16.850,47 21.313,31	16.850,50 0,03				
Voce 2090607/00277.000.0 UTILIZZO CONTRIBUTO REGIONE MARCHE PER REALIZZAZIONE REM MACROPROGETTO CONERO FINANZ. DA CAP. E 83/19.2	RS CP T	80.000,00 80.000,00 160.000,00		0,00 0,00 0,00	0,00 0,00 0,00	0,00 0,00 0,00	0,00 0,00 0,00	80.000,00 80.000,00				
Totale Intervento 2.09.06.07	RS CP T	107.540,01 103.077,17 210.617,18		4.462,84 11.207,48 15.670,32	0,00 5.642,99 5.642,99	4.462,84 16.850,47 21.313,31	4.462,84 16.850,47 21.313,31	103.077,17 86.226,70				
TOTALE SERVIZIO 06	RS CP T	501.482,09 536.015,71 1.037.497,80	1019	4.462,84 171.090,33 175.553,17	0,00 196.358,98 196.358,98	4.462,84 367.449,31 371.912,15	4.462,84 367.449,31 371.912,15	497.019,25 168.566,40				
TOTALE FUNZIONE 09	RS CP T	573.764,15 606.797,77 1.180.561,92	1020	4.462,84 187.170,00 191.632,84	0,00 251.061,37 251.061,37	4.462,84 438.231,37 442.694,21	4.462,84 438.231,37 442.694,21	569.301,31 168.566,40				

DESCRIZIONE (con i dati della classificazione: Codice e Numero-Capitolo)	RS CP T	Residui conservati e stanziamenti definitivi di bilancio	N° Rif	Conto del tesoriere	Determinazione dei residui	Impegni	Minori residui o economie	Motivo minori spese		
		Residui (A)		Pagamenti	Residui da riportare					
		Competenza (F)		Residui (B)	Residui (C)				Residui (D=B+C)	(E=A-D) (*)
		Totale (M)		Competenza (G)	Competenza (H)				Compet. (I=G+H) (**)	(L=I-F)
				Totale (N)	Residui al 31 dicembre (O=C+H)				Impegni al 31 dicembre (P=D+I)	(L=F-I)
<u>11 - FUNZIONI NEL CAMPO DELLO SVILUPPO ECONOMICO</u>										
<u>07 - SERVIZI RELATIVI ALL'AGRICOLTURA</u>										
2.11.07.07 - TRASFERIMENTI DI CAPITALE	RS	7.787,05	1149	0,00	2.400,00	2.400,00	5.387,05	INS		
	CP	7.500,00		0,00	7.200,00	7.200,00	300,00			
	T	15.287,05		0,00	9.600,00	9.600,00				
Voce 2110707/00291.070.1	RS	7.787,05		0,00	2.400,00	2.400,00	5.387,05	INS		
INTERVENTI A FAVORE DELL'AGRICOLTURA	CP	7.500,00		0,00	7.200,00	7.200,00	300,00			
PTRAP 2012 CAP E 83/18 PTRAP 2013 CAP.	T	15.287,05		0,00	9.600,00	9.600,00				
E83/19 PTRAP 2014 CAP. E 83/20										
Totale Intervento 2.11.07.07	RS	7.787,05		0,00	2.400,00	2.400,00	5.387,05			
	CP	7.500,00		0,00	7.200,00	7.200,00	300,00			
	T	15.287,05		0,00	9.600,00	9.600,00				
TOTALE SERVIZIO 07	RS	7.787,05	1153	0,00	2.400,00	2.400,00	5.387,05			
	CP	7.500,00		0,00	7.200,00	7.200,00	300,00			
	T	15.287,05		0,00	9.600,00	9.600,00				
TOTALE FUNZIONE 11	RS	7.787,05	1154	0,00	2.400,00	2.400,00	5.387,05			
	CP	7.500,00		0,00	7.200,00	7.200,00	300,00			
	T	15.287,05		0,00	9.600,00	9.600,00				
RIEPILOGO DELLE FUNZIONI										
01 - FUNZIONI GENERALI DI AMMINISTRAZIONE, DIGESTIONE E DI CONTROLLO	RS	22.401,13		0,00	0,00	0,00	22.401,13			
	CP	22.401,13		0,00	9.215,66	9.215,66	13.185,47			
	T	44.802,26		0,00	9.215,66	9.215,66				
05 - FUNZIONI RELATIVE ALLA CULTURA ED AI BENI CULTURALI	RS	10.800,00		0,00	0,00	0,00	10.800,00			
	CP	10.800,00		0,00	800,00	800,00	10.000,00			
	T	21.600,00		0,00	800,00	800,00				
08 - FUNZIONI NEL CAMPO DELLA VIABILITA' E DEI TRASPORTI	RS	67.819,69		0,00	0,00	0,00	67.819,69			
	CP	66.803,63		0,00	10.553,63	10.553,63	56.250,00			
	T	134.623,32		0,00	10.553,63	10.553,63				
09 - FUNZIONI RIGUARDANTI LA GESTIONE DEL TERRITORIO E DELL'AMBIENTE	RS	573.764,15		4.462,84	0,00	4.462,84	569.301,31			
	CP	606.797,77		187.170,00	251.061,37	438.231,37	168.566,40			
	T	1.180.561,92		191.632,84	251.061,37	442.694,21				

DESCRIZIONE (con i dati della classificazione: Codice e Numero-Capitolo)	RS CP T	Residui conservati e stanziamenti definitivi di bilancio	N° Rif	Conto del tesoriere	Determinazione dei residui	Impegni	Minori residui o economie	Motivo minori spese		
				Pagamenti	Residui da riportare					
				Residui (B)	Residui (C)				Residui (D=B+C)	(E=A-D) (*)
				Competenza (G)	Competenza (H)				Compet. (I=G+H) (**)	(L=I-F)
				Totale (N)	Residui al 31 dicembre (O=C+H)				Impegni al 31 dicembre (P=D+I)	(L=F-I)
11 - FUNZIONI NEL CAMPO DELLO SVILUPPO ECONOMICO	RS	7.787,05		0,00	2.400,00	2.400,00	5.387,05			
	CP	7.500,00		0,00	7.200,00	7.200,00	300,00			
	T	15.287,05		0,00	9.600,00	9.600,00				
TOTALE TITOLO 2	RS	682.572,02	1222	4.462,84	2.400,00	6.862,84	675.709,18			
	CP	714.302,53		187.170,00	278.830,66	466.000,66	248.301,87			
	T	1.396.874,55		191.632,84	281.230,66	472.863,50				

DESCRIZIONE (con i dati della classificazione: Codice e Numero-Capitolo)	RS CP T	Residui conservati e stanziamenti definitivi di bilancio	N° Rif	Conto del tesoriere	Determinazione dei residui	Impegni	Minori residui o economie	Motivo minori spese		
				Pagamenti	Residui da riportare					
				Residui (B)	Residui (C)				Residui (D=B+C)	(E=A-D) (*)
				Competenza (G)	Competenza (H)				Compet. (I=G+H) (**)	(L=I-F) (L=F-I)
				Totale (N)	Residui al 31 dicembre (O=C+H)				Impegni al 31 dicembre (P=D+I)	
3 - SPESE PER RIMBORSO DI PRESTITI										
01 - FUNZIONI GENERALI DI AMMINISTRAZIONE, DIGESTIONE E DI CONTROLLO										
03 - GESTIONE ECONOMICA, FINANZIARIA, PROGRAMMAZIONE, PROVVEDITORATO E CONTROLLO DI GESTIONE										
3.01.03.01 - RIMBORSO PER ANTICIPAZIONI DI CASSA	RS CP T	0,00 25.000,00 25.000,00	1223	0,00 0,00 0,00	0,00 0,00 0,00	0,00 0,00 0,00	0,00 25.000,00			
Voce 3010301/00300.000.1 RIMBORSO ANTICIPAZIONE DI CASSA - CAP.E100	RS CP T	0,00 25.000,00 25.000,00		0,00 0,00 0,00	0,00 0,00 0,00	0,00 0,00 0,00	0,00 25.000,00			
Totale Intervento 3.01.03.01	RS CP T	0,00 25.000,00 25.000,00		0,00 0,00 0,00	0,00 0,00 0,00	0,00 0,00 0,00	0,00 25.000,00			
TOTALE SERVIZIO 03	RS CP T	0,00 25.000,00 25.000,00	1228	0,00 0,00 0,00	0,00 0,00 0,00	0,00 0,00 0,00	0,00 25.000,00			
TOTALE FUNZIONE 01	RS CP T	0,00 25.000,00 25.000,00	1229	0,00 0,00 0,00	0,00 0,00 0,00	0,00 0,00 0,00	0,00 25.000,00			
RIEPILOGO DELLE FUNZIONI										
01 - FUNZIONI GENERALI DI AMMINISTRAZIONE, DIGESTIONE E DI CONTROLLO	RS CP T	0,00 25.000,00 25.000,00		0,00 0,00 0,00	0,00 0,00 0,00	0,00 0,00 0,00	0,00 25.000,00			
TOTALE TITOLO 3	RS CP T	0,00 25.000,00 25.000,00	1230	0,00 0,00 0,00	0,00 0,00 0,00	0,00 0,00 0,00	0,00 25.000,00			

DESCRIZIONE (con i dati della classificazione: Codice e Numero-Capitolo)	RS CP T	Residui conservati e stanziamenti definitivi di bilancio	N° Rif	Conto del tesoriere		Determinazione dei residui	Impegni	Minori residui o economie	Motivo minori spese			
				Pagamenti		Residui da riportare						
				Residui (A)		Residui (B)				Residui (C)	Residui (D=B+C)	(E=A-D) (*)
				Competenza (F)		Competenza (G)				Competenza (H)	Compet. (I=G+H) (**)	(L=I-F)
				Totale (M)		Totale (N)				Residui al 31 dicembre (O=C+H)	Impegni al 31 dicembre (P=D+I)	(L=F-I)
4 - SPESE PER SERVIZI PER CONTO DI TERZI												
4.00.00.01 - RITENUTE PREVIDENZIALI E ASSISTENZIALI AL PERSONALE	RS	3.133,64	1231	3.133,64	0,00	3.133,64	0,00					
	CP	35.000,00		21.998,01	0,00	21.998,01	13.001,99					
	T	38.133,64		25.131,65	0,00	25.131,65						
Voce 4000001/00310.000.1 VERSAM.RIT.PREVID.ASSIST.CARICO PERSONALE CPDEL INADEL INPS SANIT. GESCAL CAP.E110	RS	3.133,64		3.133,64	0,00	3.133,64	0,00					
	CP	35.000,00		21.998,01	0,00	21.998,01	13.001,99					
	T	38.133,64		25.131,65	0,00	25.131,65						
Totale Intervento 4.01	RS	3.133,64		3.133,64	0,00	3.133,64	0,00					
	CP	35.000,00		21.998,01	0,00	21.998,01	13.001,99					
	T	38.133,64		25.131,65	0,00	25.131,65						
4.00.00.02 - RITENUTE ERARIALI	RS	7.158,14	1232	7.158,14	0,00	7.158,14	0,00					
	CP	150.000,00		56.457,49	2.865,83	59.323,32	90.676,68					
	T	157.158,14		63.615,63	2.865,83	66.481,46						
Voce 4000002/00312.000.1 RIT. IRPEF AL PERSONALE DIPENDENTE CAP.E. 111	RS	6.360,20		6.360,20	0,00	6.360,20	0,00					
	CP	100.000,00		52.693,58	0,00	52.693,58	47.306,42					
	T	106.360,20		59.053,78	0,00	59.053,78						
Voce 4000002/00315.000.1 RITENUTE IRPEF A NON DIPENDENTI CAP. E 113	RS	797,94		797,94	0,00	797,94	0,00					
	CP	50.000,00		3.763,91	2.865,83	6.629,74	43.370,26					
	T	50.797,94		4.561,85	2.865,83	7.427,68						
Totale Intervento 4.02	RS	7.158,14		7.158,14	0,00	7.158,14	0,00					
	CP	150.000,00		56.457,49	2.865,83	59.323,32	90.676,68					
	T	157.158,14		63.615,63	2.865,83	66.481,46						
4.00.00.03 - ALTRE RITENUTE AL PERSONALE PER CONTO DITERZI	RS	0,00	1233	0,00	0,00	0,00	0,00					
	CP	1.500,00		1.093,15	0,00	1.093,15	406,85					
	T	1.500,00		1.093,15	0,00	1.093,15						
Voce 4000003/00316.000.0 RITENUTE SINDACALI AL PERSONALE CAP E 116	RS	0,00		0,00	0,00	0,00	0,00					
	CP	1.500,00		1.093,15	0,00	1.093,15	406,85					
	T	1.500,00		1.093,15	0,00	1.093,15						
Totale Intervento 4.03	RS	0,00		0,00	0,00	0,00	0,00					
	CP	1.500,00		1.093,15	0,00	1.093,15	406,85					
	T	1.500,00		1.093,15	0,00	1.093,15						
4.00.00.04 - RESTITUZIONE DI DEPOSITI CAUZIONALI	RS	0,00	1234	0,00	0,00	0,00	0,00					
	CP	5.000,00		0,00	0,00	0,00	5.000,00					
	T	5.000,00		0,00	0,00	0,00						

DESCRIZIONE (con i dati della classificazione: Codice e Numero-Capitolo)	RS CP T	Residui conservati e stanziamenti definitivi di bilancio	N° Rif	Conto del tesoriere	Determinazione dei residui	Impegni	Minori residui o economie	Motivo minori spese		
		Residui (A)		Pagamenti	Residui da riportare					
		Competenza (F)		Residui (B)	Residui (C)				Residui (D=B+C)	(E=A-D) (*)
		Totale (M)		Competenza (G)	Competenza (H)				Compet. (I=G+H) (**)	(L=I-F)
				Totale (N)	Residui al 31 dicembre (O=C+H)				Impegni al 31 dicembre (P=D+I)	(L=F-I)
Voce 400004/00355.000.1 <i>DEPOSITI CAUZIONALI DIVERSI CAP. E 135</i>	RS CP T	0,00 5.000,00 5.000,00		0,00 0,00 0,00	0,00 0,00 0,00	0,00 0,00 0,00	0,00 5.000,00			
Totale Intervento 4.04	RS CP T	0,00 5.000,00 5.000,00		0,00 0,00 0,00	0,00 0,00 0,00	0,00 0,00 0,00	0,00 5.000,00			
4.00.00.05 - SPESE PER SERVIZI PER CONTO DI TERZI	RS CP T	24,00 150.000,00 150.024,00	1235	0,00 68,00 68,00	24,00 124,00 148,00	24,00 192,00 216,00	0,00 149.808,00			
Voce 400005/00330.000.1 <i>VERSAMENTO DI SOMME INCAMERATE DA ENTI EPRIVATI CAP. E 125</i>	RS CP T	24,00 150.000,00 150.024,00		0,00 68,00 68,00	24,00 124,00 148,00	24,00 192,00 216,00	0,00 149.808,00			
Totale Intervento 4.05	RS CP T	24,00 150.000,00 150.024,00		0,00 68,00 68,00	24,00 124,00 148,00	24,00 192,00 216,00	0,00 149.808,00			
4.00.00.06 - ANTICIPAZIONI DI FONDI PER IL SERVIZIO ECONOMATO	RS CP T	0,00 65.000,00 65.000,00	1236	0,00 15.921,32 15.921,32	0,00 0,00 0,00	0,00 15.921,32 15.921,32	0,00 49.078,68			
Voce 400006/00320.000.1 <i>RIMBORSO FONDI SERVIZIO ECONOMATO CAP. E 120</i>	RS CP T	0,00 65.000,00 65.000,00		0,00 15.921,32 15.921,32	0,00 0,00 0,00	0,00 15.921,32 15.921,32	0,00 49.078,68			
Totale Intervento 4.06	RS CP T	0,00 65.000,00 65.000,00		0,00 15.921,32 15.921,32	0,00 0,00 0,00	0,00 15.921,32 15.921,32	0,00 49.078,68			
TOTALE TITOLO 4	RS CP T	10.315,78 406.500,00 416.815,78	1238	10.291,78 95.537,97 105.829,75	24,00 2.989,83 3.013,83	10.315,78 98.527,80 108.843,58	0,00 307.972,20			

DESCRIZIONE (con i dati della classificazione: Codice e Numero-Capitolo)	RS CP T	Residui conservati e stanziamenti definitivi di bilancio	N° Rif	Conto del tesoriere	Determinazione dei residui	Impegni	Minori residui o economie	Motivo minori spese		
				Pagamenti	Residui da riportare					
				Residui (A)	Residui (B)				Residui (C)	Residui (D=B+C)
				Competenza (F)	Competenza (G)				Competenza (H)	Compet. (I=G+H) (**)
				Totale (M)	Totale (N)				Residui al 31 dicembre (O=C+H)	Impegni al 31 dicembre (P=D+I)
RIEPILOGO DEI TITOLI										
1 - SPESE CORRENTI	RS	508.417,80		43.976,81	0,00	43.976,81	464.440,99			
	CP	1.164.844,02		453.722,35	433.335,84	887.058,19	277.785,83			
	T	1.673.261,82		497.699,16	433.335,84	931.035,00				
2 - SPESE IN CONTO CAPITALE	RS	682.572,02		4.462,84	2.400,00	6.862,84	675.709,18			
	CP	714.302,53		187.170,00	278.830,66	466.000,66	248.301,87			
	T	1.396.874,55		191.632,84	281.230,66	472.863,50				
3 - SPESE PER RIMBORSO DI PRESTITI	RS	0,00		0,00	0,00	0,00	0,00			
	CP	25.000,00		0,00	0,00	0,00	25.000,00			
	T	25.000,00		0,00	0,00	0,00				
4 - SPESE PER SERVIZI PER CONTO DI TERZI	RS	10.315,78		10.291,78	24,00	10.315,78	0,00			
	CP	406.500,00		95.537,97	2.989,83	98.527,80	307.972,20			
	T	416.815,78		105.829,75	3.013,83	108.843,58				
TOTALE GENERALE	RS	1.201.305,60	1239	58.731,43	2.424,00	61.155,43	1.140.150,17			
	CP	2.310.646,55		736.430,32	715.156,33	1.451.586,65	859.059,90			
	T	3.511.952,15		795.161,75	717.580,33	1.512.742,08				
DISAVANZO DI AMMINISTRAZIONE										
TOTALE GENERALE DELLE SPESE	RS	1.201.305,60	1241	58.731,43	2.424,00	61.155,43	1.140.150,17			
	CP	2.310.646,55		736.430,32	715.156,33	1.451.586,65	859.059,90			
	T	3.511.952,15		795.161,75	717.580,33	1.512.742,08				


(*) Motivi del verificarsi dei minori residui attivi: Insussistenti (INS); Prescritti (PRE)


(**) Indicare la parte degli impegni che si riferisce a mere regolazioni contabili di spese correlate alle entrate

QUADRO RIASSUNTIVO DELLA GESTIONE FINANZIARIA


	GESTIONE		
	RESIDUI	COMPETENZA	TOTALE
Fondo di cassa al 1° gennaio	=====	=====	253.497,15
RISCOSSIONI	354.291,21	269.837,94	624.129,15
PAGAMENTI	58.731,43	736.430,32	795.161,75
FONDO DI CASSA AL 31 DICEMBRE			82.464,55
PAGAMENTI per azioni esecutive non regolarizzate al 31 dicembre			0,00
DIFFERENZA			82.464,55
RESIDUI ATTIVI	61.818,14	912.261,29	974.079,43
RESIDUI PASSIVI	2.424,00	715.156,33	717.580,33
DIFFERENZA			256.499,10
FONDO PLURIENNALE VINCOLATO PER SPESE CORRENTI			242.649,17
FONDO PLURIENNALE VINCOLATO PER SPESE CONTO CAPITALE			64.051,77
		AVANZO (+) O DISAVANZO (-)	32.262,71
		- FONDI VINCOLATI	0,00
		- FONDI PER FINANZIAMENTO SPESE IN CONTO CAPITALE	0,00
		- FONDI DI AMMORTAMENTO	0,00
		- FONDI NON VINCOLATI	0,00
RISULTATO DI AMMINISTRAZIONE			

.....,li

IL SEGRETARIO


IL RESPONSABILE DEL SERVIZIO FINANZIARIO




IL RAPPRESENTANTE LEGALE


QUADRO RIASSUNTIVO DELLA GESTIONE DI COMPETENZA

RISCOSSIONI (+)		269.837,94
PAGAMENTI (-)		736.430,32
DIFFERENZA		-466.592,38
RESIDUI ATTIVI (+)		912.261,29
RESIDUI PASSIVI (-)		715.156,33
DIFFERENZA		197.104,96
AVANZO (+) O DISAVANZO (-)		-269.487,42
RISULTATO DI GESTIONE	- FONDI VINCOLATI	0,00
	- FONDI PER FINANZIAMENTO SPESE IN CONTO CAPITALE	0,00
	- FONDI DI AMMORTAMENTO	0,00
	- FONDI NON VINCOLATI	0,00

Risultati differenziali	Competenza						Residuo				
	Previsioni iniziali	Previsioni definitive	% di definizione	Accertamenti o impegni	Riscossioni o pagamenti	% di realizz.ne	Resid. attivi e passivi	Conservati	Riscossi o pagati	% di realizz.ne	Rimasti
1	2	3	4	5	6	7	8	9	10	11	12
A) Equilibrio economico e finanziario											
Entrate Titolo I - II - III (+)	718.580,39	880.305,41	81,63	794.928,99	158.362,69	19,92	518.244,61	356.519,59	294.740,45	82,67	61.779,14
Quote oneri di urbanizzazione (+)	0,00	0,00	0,00	0,00	0,00	0,00	0,00	0,00	0,00	0,00	0,00
Avanzo di amministrazione destinato a spese correnti (+)	0,00	0,00	0,00	0,00	0,00	0,00	0,00	0,00	0,00	0,00	0,00
Mutui per debiti fuori bilancio (+)	0,00	0,00	0,00	0,00	0,00	0,00	0,00	0,00	0,00	0,00	0,00
Spese correnti (-)	774.572,81	1.164.844,02	66,50	887.058,19	453.722,35	51,15	508.417,80	43.976,81	43.976,81	100,00	
Differenza	-55.992,42	-284.538,61	19,68	-92.129,20	-295.359,66	320,59	9.826,81	312.542,78	250.763,64	80,23	61.779,14
Quote di capitale dei mutui in estinzione (-)	0,00	0,00	0,00	0,00	0,00	0,00	0,00	0,00	0,00	0,00	0,00
Differenza	-55.992,42	-284.538,61	19,68	-92.129,20	-295.359,66	320,59	9.826,81	312.542,78	250.763,64	80,23	61.779,14
B) Equilibrio finale											
Entrate finali (titoli I - II - III - IV) (+)	766.580,39	1.353.255,85	56,65	1.083.629,43	179.122,99	16,53	996.015,02	408.323,50	346.544,36	84,87	61.779,14
Spese finali (titoli I - II) (-)	822.572,81	1.879.146,55	43,77	1.353.058,85	640.892,35	47,37	1.190.989,82	50.839,65	48.439,65	95,28	2.400,00
Saldo netto da finanziare (-) o impiegare (+)	-55.992,42	-525.890,70	0,00	-269.429,42	-461.769,36	0,00	-194.974,80	357.483,85	298.104,71	0,00	59.379,14